



LAPORAN KINERJA

DINAS PEKERJAAN UMUM
PERUMAHAN DAN KAWASAN
PERMUKIMAN
TAHUN 2022

KOTA YOGYAKARTA

31 Januari 2023



KATA PENGANTAR


Laporan Kinerja Instansi Pemerintah merupakan pertanggung jawaban atas meningkatnya tuntutan masyarakat terhadap penyelenggaraan pemerintahan yang baik (Good Governance), maka perlu penerapan sistem yang tepat, jelas, terukur dan *legitimate* dalam mempertanggungjawabkan keberhasilan atau kegagalan pelaksanaan misi organisasi untuk mencapai tujuan dan sasaran yang telah ditetapkan. Berdasarkan pertimbangan tersebut, Dinas Pekerjaan Umum Perumahan dan Kawasan Permukiman Kota Yogyakarta menyusun Laporan Kinerja (LKJ) OPD Tahun 2022 sebagai media akuntabilitas, media hubungan kerja organisasi dan media informasi umpan balik perbaikan kinerja Perangkat Daerah .

Laporan Kinerja (LKJ) Dinas Pekerjaan Umum, Perumahan dan Kawasan Permukiman Kota Yogyakarta disusun berdasarkan Kebijakan Umum Anggaran (KUA) Tahun Anggaran 2022, serta Penetapan Kinerja Tahun 2022 dan merupakan bentuk akuntabilitas dari pelaksanaan tugas dan fungsi yang dipercayakan kepada setiap instansi pemerintah atas penggunaan anggaran. Hal terpenting yang diperlukan dalam penyusunan laporan kinerja adalah pengukuran kinerja dan evaluasi serta pengungkapan (*disclosure*) secara memadai hasil analisis terhadap pengukuran kinerja. Tujuan penyusunan laporan ini adalah untuk memberikan gambaran tingkat pencapaian sasaran maupun tujuan instansi sebagai jabaran dari visi, misi dan strategi instansi yang mengindikasikan tingkat keberhasilan dan kegagalan pelaksanaan kegiatan-kegiatan sesuai dengan program dan kebijakan yang ditetapkan. Diharapkan penyajian LKJ ini dapat menjadi bahan evaluasi untuk lebih meningkatkan kinerja yang berorientasi pada hasil, baik berupa *output* maupun *outcomes* di masa mendatang.

Akhirnya diharapkan laporan ini dapat menjadi sarana evaluasi agar kinerja di waktu yang akan datang dapat lebih produktif, efektif dan efisien, baik dari aspek perencanaan, pengorganisasian, manajemen keuangan maupun koordinasi pelaksanaannya.

Yogyakarta, 31 Januari 2023

KEPALA



Ir. Hari Setyowacono, MT
NIP. 19640126 199303 1 005

IKHTISAR EKSEKUTIF

Laporan Kinerja Instansi Pemerintah Dinas Pekerjaan Umum, Perumahan dan Kawasan Permukiman Kota Yogyakarta ini merupakan bentuk pertanggungjawaban atas perjanjian kinerja Dinas Pekerjaan Umum, Perumahan dan Kawasan Permukiman Kota Yogyakarta yang memuat rencana, capaian, dan realisasi indikator kinerja dari sasaran strategis. Sasaran dan indikator kinerja termuat dalam dalam Renstra Dinas Pekerjaan Umum, Perumahan dan Kawasan Permukiman Kota Yogyakarta Tahun 2017-2022. Untuk mencapai sasaran tersebut, ditempuh dengan melaksanakan strategi, kebijakan, program dan kegiatan seperti telah dirumuskan dalam rencana strategis.

Ringkasan prestasi kinerja Dinas Pekerjaan Umum, Perumahan dan Kawasan Permukiman Kota Yogyakarta yang dihasilkan di tahun 2022, dapat digambarkan sebagai berikut:

a. **Sasaran 1: Kualitas Infrastruktur Pekerjaan Umum Meningkatkan**

Dengan Indikator Kinerja : Indeks Infrastruktur Pekerjaan Umum

Formula Indikator : 50% Indeks Infrastruktur Bina Marga+40% Indeks Infrastruktur SDA+10% Indeks Infrastruktur Cipta Karya Capaian kinerja sampai akhir bulan Desember 2022 adalah **89,58 %** dari target **87,71 %** atau tercapai **102,12 %**.

b. **Sasaran 2: Kualitas Infrastruktur Perumahan dan Permukiman Meningkatkan**

Dengan Indikator Kinerja : Indeks Infrastruktur Perumahan dan Permukiman

Formula Indikator : 70% persentase kualitas sarana prasarana dasar permukiman+30% persentase cakupan saluran air limbah yang memadai. Capaian kinerja sampai akhir bulan Desember 2022 adalah **95,39 %** dari target **94,89 %** atau tercapai **100,53 %**.

Evaluasi atas pencapaian kinerja dan permasalahan yang ditemui pada setiap sasaran menunjukkan beberapa tantangan yang perlu menjadi perhatian bagi Dinas PUPKP Kota Yogyakarta ke depan. Hasil evaluasi yang disampaikan dalam Laporan Kinerja Instansi Pemerintah ini penting dipergunakan sebagai pijakan bagi Dinas PUPKP Kota Yogyakarta dalam perbaikan kinerja di tahun yang akan datang

DAFTAR ISI

KATA PENGANTAR	
IKHTISAR EKSEKUTIF	
DAFTAR ISI	
BAB I PENDAHULUAN	
1.1. Struktur Organisasi	1
1.2. Tugas Pokok dan Fungsi	3
1.3. Isu – Isu Strategis	4
1.4. Kepegawaian	5
1.5. Sarana dan Prasarana	7
1.6. Keuangan	8
1.7. Sistematisasi LKjIP	11
BAB II PERENCANAAN	
2.1. Perencanaan Strategis	15
2.2. Keuangan Tahun 2022	29
2.3. Perjanjian Kinerja Tahun 2022	30
BAB III AKUNTABILITAS KINERJA	
3.1. Capaian Kinerja Tahun 2022	31
3.2. Evaluasi dan Analisis Kinerja Sasaran Strategis	32
3.3. Analisis Sumber Daya.....	67
3.4. Realisasi Anggaran.....	68
3.5. Analisis Efisiensi.....	72
BAB V PENUTUP	

Bab I Berisi :

1.1 Struktur Organisasi

1.2 Fungsi dan Tugas

1.3 Keadaan Pegawai

1.4.Keadaan Sarana
dan Prasarana

1.5 Keuangan

1.6 Sistematika
Penulisan

BAB 1

Pendahuluan

Penyusunan Laporan Kinerja Instansi Pemerintah Dinas Pekerjaan Umum Perumahan dan Kawasan Permukiman Tahun 2022 dilaksanakan berdasarkan Peraturan Presiden Nomor 29 Tahun 2014 tentang Sistem Akuntabilitas Kinerja Instansi Pemerintah, Peraturan Menteri PAN dan RB RI Nomor 53 Tahun 2014 tentang Petunjuk Teknis Perjanjian Kinerja, Pelaporan Kinerja dan Tata Cara Reviu atas Laporan Kinerja Instansi Pemerintah dan Peraturan Walikota Yogyakarta Nomor 61 Tahun 2019 tentang Pedoman Penyusunan Perjanjian Kinerja, Pelaporan Kinerja dan Tata Cara Reviu Atas Laporan Kinerja Instansi Pemerintah Daerah.

Hal ini merupakan bagian dari implementasi Sistem Akuntabilitas Kinerja Instansi Pemerintah guna mendorong terwujudnya sebuah pemerintahan yang baik (*good governance*) di Indonesia.

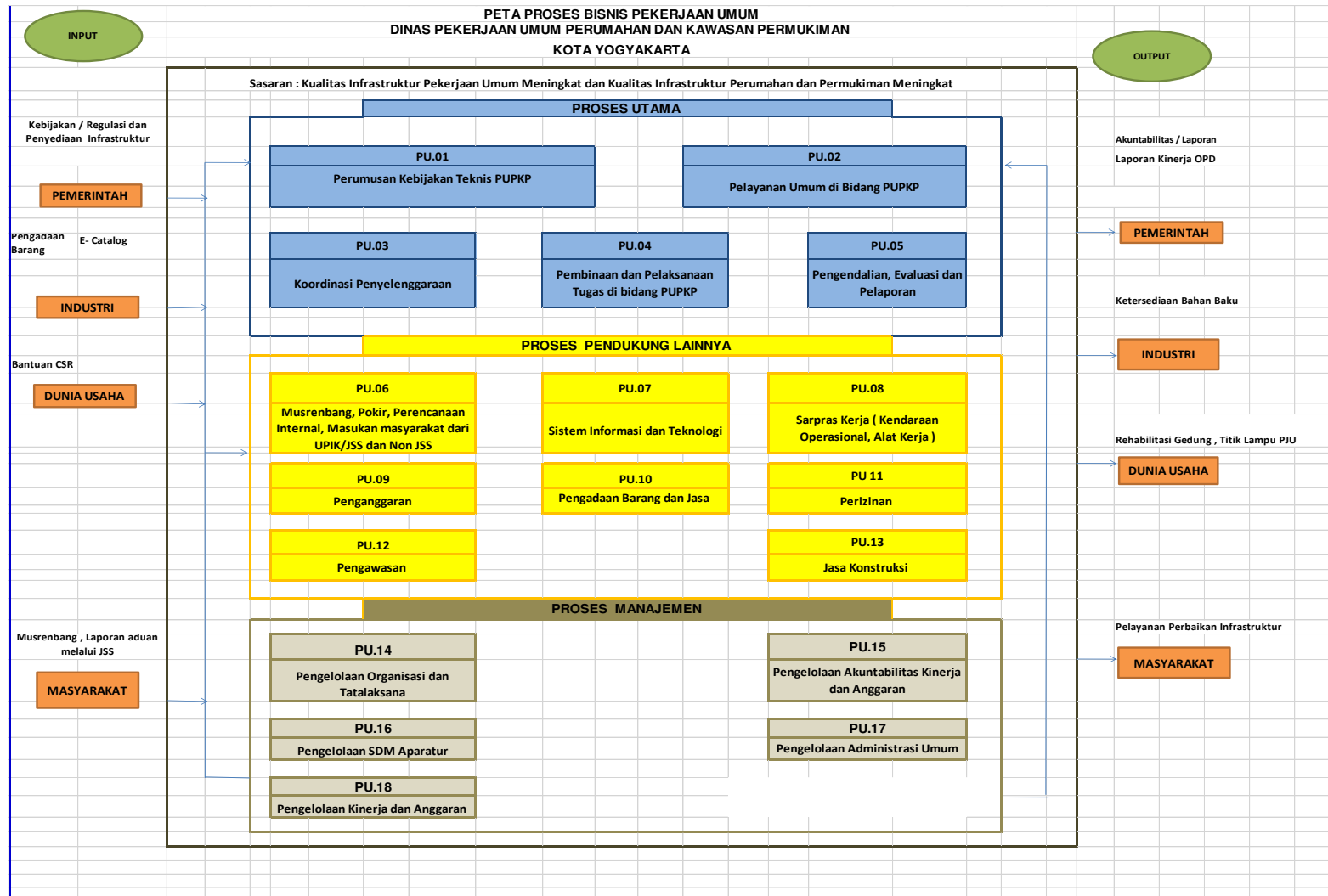
Dengan disusunnya Laporan Kinerja Instansi Pemerintah Dinas Pekerjaan Umum Perumahan dan Kawasan Permukiman Tahun 2022 diharapkan dapat:

1. Memberikan informasi kinerja yang terukur kepada pemberi mandat atas kinerja yang telah dan seharusnya dicapai oleh Dinas Pekerjaan Umum Perumahan dan Kawasan Permukiman
2. Mendorong Dinas Pekerjaan Umum Perumahan dan Kawasan Permukiman didalam melaksanakan tugas dan fungsinya secara baik dan benar yang didasarkan pada peraturan perundangan, kebijakan yang transparan dan dapat dipertanggungjawabkan kepada masyarakat.
3. Sebagai upaya perbaikan berkesinambungan bagi Dinas Pekerjaan Umum Perumahan dan Kawasan Permukiman untuk meningkatkan kinerjanya.
4. Memberikan kepercayaan kepada masyarakat terhadap Dinas Pekerjaan Umum Perumahan dan Kawasan Permukiman di dalam pelaksanaan program/kegiatan dalam rangka peningkatan kesejahteraan masyarakat.

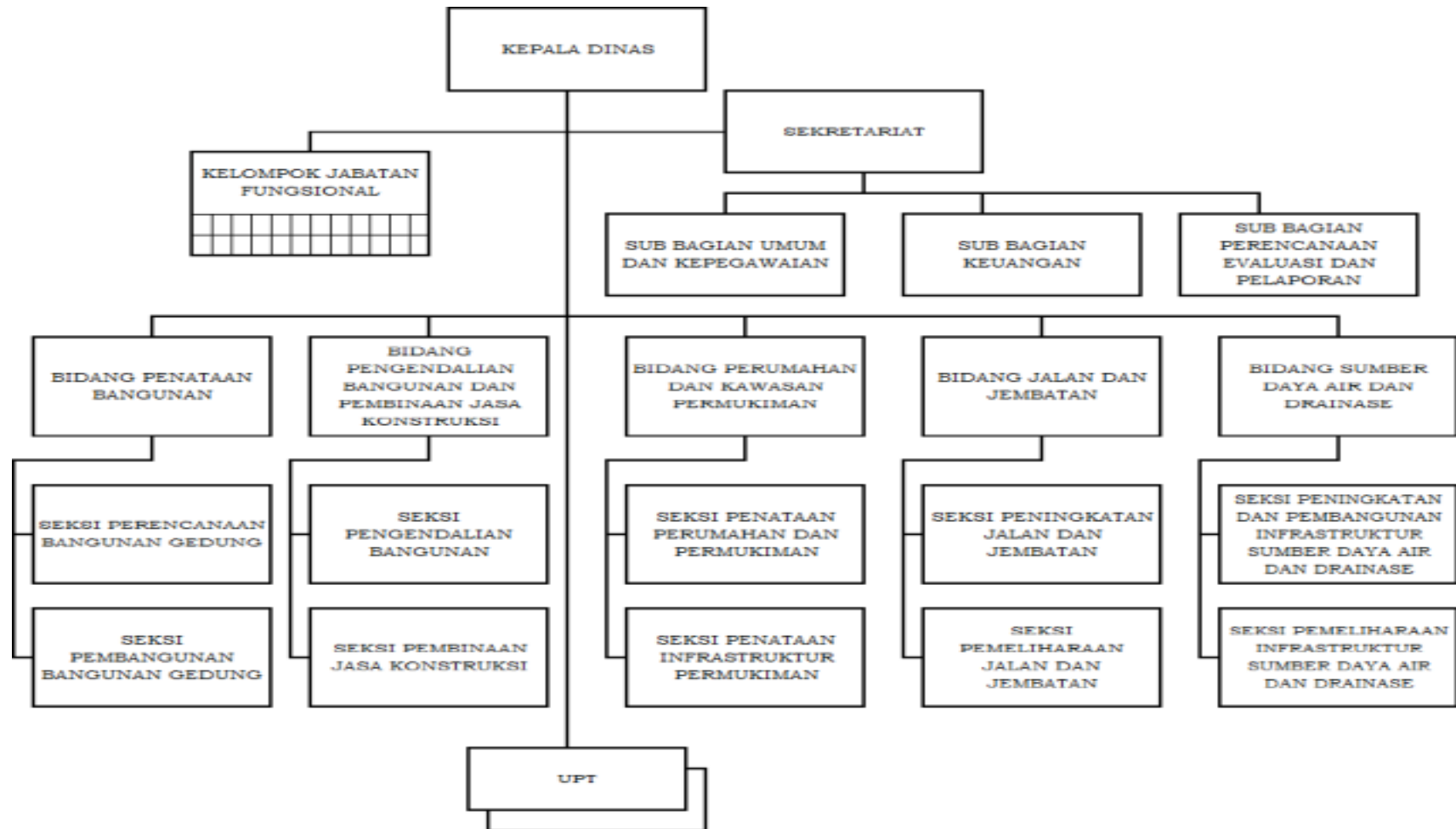
1.1 STRUKTUR ORGANISASI

Dinas Pekerjaan Umum Perumahan dan Kawasan Permukiman berdasarkan Peraturan Walikota Nomor 97 Tahun 2021 tentang Susunan Organisasi, Kedudukan, Tugas, Fungsi dan Tata Kerja Dinas Pekerjaan Umum Perumahan dan Kawasan Permukiman. Hubungan antara peta proses bisnis dan desain struktur Organisasi Dinas Pekerjaan Umum Perumahan dan Kawasan Permukiman ditunjukkan pada bagan berikut :

Keterkaitan Peta Proses Bisnis dengan struktur organisasi



Gambar 1.1. Struktur Organisasi Dinas Pekerjaan Umum Perumahan dan Kawasan Permukiman



1.2. TUGAS POKOK DAN FUNGSI

Berdasarkan Peraturan Walikota Nomor 97 Tahun 2021 tentang Susunan Organisasi, Kedudukan, Tugas, Fungsi dan Tata Kerja Dinas Pekerjaan Umum Perumahan dan Kawasan Permukiman , tugas Dinas Pekerjaan Umum Perumahan dan Kawasan Permukiman yaitu membantu Walikota melaksanakan urusan pemerintahan di bidang pekerjaan umum dan bidang perumahan dan kawasan permukiman.

Sedangkan fungsi Dinas Pekerjaan Umum Perumahan dan Kawasan Permukiman yaitu :

Untuk menyelenggarakan tugas , Dinas Pekerjaan Umum Perumahan dan Kawasan Permukiman mempunyai fungsi:

- a. pengoordinasian perencanaan penyelenggaraan urusan di bidang pekerjaan umum, perumahan dan kawasan permukiman;
- b. pengoordinasian dan perumusan kebijakan teknis di bidang pekerjaan umum, perumahan dan kawasan permukiman;
- c. pengoordinasian tugas dan fungsi unsur organisasi Dinas;
- d. pengoordinasian penyelenggaraan penataan bangunan;
- e. pengoordinasian penyelenggaraan pengelolaan kelistrikan pada bangunan gedung Pemerintah daerah;
- f. pemberian rekomendasi teknis pengadaan barang milik daerah yang membutuhkan *Detail Engineering Design* yang dilaksanakan oleh Perangkat Daerah/Unit Kerja;
- g. pengoordinasian penyelenggaraan pengendalian bangunan dan pembinaan jasa konstruksi;
- h. pengoordinasian penyelenggaraan perumahan dan kawasan permukiman;
- i. pengoordinasian penyelenggaraan jalan dan jembatan;
- j. pengoordinasian penyelenggaraan pengelolaan sumber daya air dan sistem drainase;
- k. pengoordinasian penyelenggaraan pelayanan perizinan dan/atau nonperizinan di bidang pekerjaan umum, perumahan dan kawasan permukiman;
- l. pembinaan dan pengoordinasian penyelenggaraan tugas dan fungsi Unit Pelaksana Teknis Dinas;
- m. pengoordinasian pelaksanaan kegiatan kesekretariatan Dinas;
- n. pembinaan dan pengoordinasian penyelenggaraan tugas dan fungsi kelompok jabatan fungsional pada Dinas;
- o. pengoordinasian pengelolaan data dan informasi Dinas;

- p. pengoordinasian penyelenggaraan pengelolaan kearsipan dan perpustakaan Dinas;
- q. pengoordinasian pelaksanaan reformasi birokrasi, sistem pengendalian internal pemerintah, zona integritas, ketatalaksanaan dan budaya pemerintahan Dinas;
- r. pengoordinasian tindak lanjut laporan hasil pemeriksaan;
- s. pengoordinasian pelaksanaan pemantauan, pengendalian, evaluasi dan penyusunan laporan pelaksanaan tugas Dinas; dan
- t. pelaksanaan fungsi lain yang diberikan oleh pimpinan sesuai dengan bidang tugas Dinas.

1.3. ISU-ISU STRATEGIS

Eksistensi sebuah institusi bergantung sejauh mana institusi tersebut mampu menemukan dan merespon isu strategis dengan berbagai kebijakan dan tindakan yang tepat. Secara umum isu strategis dapat bersumber dari lingkungan eksternal maupun lingkungan internal. Isu Strategis yang melingkupi Dinas Pekerjaan Umum Perumahan dan Kawasan Permukiman sebagai berikut :

1. Prasarana jalan merupakan salah satu fasilitas infrastruktur transportasi yang paling strategis. Untuk mempertahankan kinerjanya, maka prasarana jalan perlu dikelola sedemikian rupa sehingga kondisinya dapat terpelihara semaksimal mungkin dengan pendanaan yang optimal, sedangkan Kerusakan jalan yang terjadi tidak hanya disebabkan oleh faktor kondisi kendaraan maupun kondisi cuaca, namun disebabkan pula oleh banyak faktor, antara lain kurangnya pengawasan saat perbaikan drainase dan penggalian kabel optik. Kondisi jalan yang sudah rusak karena pelaksanaan proyek tersebut harus segera diperbaiki karena sangat berpotensi menimbulkan kecelakaan dan kemacetan . oleh karena itu perlu tindakan pemeliharaan yang dilakukan secara berkala akan menjaga kualitas jalan dan memperpanjang usia layanannya.
2. Permasalahan drainase perkotaan tidak dapat diselesaikan tanpa adanya integrasi dari wilayah sekitar terutama Kabupaten Sleman (bagian hulu) dan Kabupaten Bantul (daerah hilir). Saluran drainase yang melintas di suatu kawasan acapkali dikaitkan dengan keberadaan genangan di kawasan tersebut, sehingga diperlukan kerjasama antar kabupaten kota untuk mengatasi permasalahan genangan di daerah perbatasan .
3. Konstruksi talud yang rata rata terlalu curam kemiringannya dikarenakan terdesaknya permukiman
4. Usia talud yang rata rata sudah berumur diatas 20 tahun sehingga perlu direhabilitasi
5. Penataan permukiman yang bersinergi dengan kebijakan Pemerintah Pusat yaitu Program Kota Tanpa Kumuh (Kotaku). Penuntasan untuk program Kotaku sebagian besar terletak di daerah sempadan sungai di Kota Yogyakarta serta beberapa titik di daerah pemukiman kampung. Program perbaikan rumah dan lingkungan, sanitasi, membuka akses jalan serta melakukan revitalisasi sungai adalah program fisik untuk menata pemukiman yang layak.

6. Strategi untuk mengurangi dan mengefisienkan rekening PJU dengan pengelolaan PJU hemat energi
7. Kawasan kurang layak huni yang tersentra di bantaran sungai dan kurang memiliki sarana prasarana dasar permukiman yang baik.
8. Belum semua bangunan gedung pemerintah, kesehatan dan pendidikan memiliki sarana prasarana yang mendukung disabilitas.
9. Belum semua tenaga kerja konstruksi di kota yogyakarta memiliki sertifikat , mendorong untuk lebih meningkatkan kapasitas konstruksi di wilayah kota yogyakarta

1.4. KEPEGAWAIAN

1. Kondisi Riil Pegawai Berdasarkan Jabatan, Golongan, Tingkat Pendidikan dan Jenis Kelamin Dalam rangka menjalankan kegiatan administrasi dan operasionalnya, Dinas Pekerjaan Umum Perumahan dan Kawasan Permukiman terhitung per Desember 2022 didukung oleh pegawai sebanyak 111 orang PNS, 49 orang Tenaga Teknis yang dituangkan dalam tabel berikut :

Tabel 1.4.1

Komposisi PNS berdasarkan pangkat dan golongan.

JABATAN	GOLONGAN / RUANG	JUMLAH
Kepala Dinas	Pembina Utama Muda /Gol.IV.c	1
Sekretaris	Pembina TK I / Gol. IV .b	0
Kepala Bidang	Pembina / Gol.IV.a	5
Kepala UPT	Pembina / Gol.IV.a	1
Kepala Sub Bagian / Seksi	Penata Tingkat I-III/d	4
Kepala UPT	Penata Tingkat I-III/d	2
Kepala Sub Bagian / Seksi	Penata-III/b	1
Fungsional Ahli Muda	Pembina / Gol.IV.a	3
	Penata Tingkat I – III/d	6
Staf	Penata Tingkat I-III/d	1
	Penata-III/c	4
	Penata Muda TK I / Gol.III.b	17
	Penata Muda / Gol.III.a	23
	Pengatur TK I/ Gol.II.d	12
	Pengatur / Gol.II.c	19
	Pengatur Muda TK /Gol II.b	6
	Pengatur Muda TK /Gol II.a	0
	Juru TK I / I.d	6
	Juru / I.c	0

Sumber Data : Sub Bag Umum & Kepegawaian, Desember 2022

Tabel 1.4.2
Komposisi pegawai menurut jenjang pendidikan Tahun 2022

No	Jenjang Pendidikan	Jumlah Personil
1	S2	12
2	S1	35
3	D3	20
5	SMA	35
6	SMP	7
7	SD	2

Sumber Data : Sub Bag Umum & Kepegawaian, Desember 2022

Tabel 1.4.3
Komposisi Tenaga Bantuan (NABAN) menurut jenjang pendidikan Tahun 2022

No	Jenjang Pendidikan	Jumlah Personil
1	S1	5
3	D3	3
5	SMA/SMK	4
7	SD	1

Sumber Data : Sub Bag Umum & Kepegawaian, Desember 2022

Tabel 1.4.4
Komposisi Tenaga Teknis (TT) menurut jenjang pendidikan Tahun 2023

No	Jenjang Pendidikan	Jumlah Personil
1	S1/D4	15
3	D3	4
5	SMA/SMK	14
6	SMP	2

Sumber Data : Sub Bag Umum & Kepegawaian, Desember 2022

Jumlah Ideal Pegawai Dibandingkan Dengan Beban Kerja

Tabel 1.4.5
Jumlah Ideal Pegawai Dibandingkan Dengan Beban Kerja

No	Kelompok Jabatan/Sub Bag/Seksi	Jumlah Pegawai	
		Eksisting	Ideal
1	Kepala Dinas	1	1
2	Jabatan Fungsional	10	4
3	Sekretariat	22	40
4	Bidang Penataan Bangunan	9	58
5	Bidang Pengendalian Bangunan dan Pembinaan Jasa Konstruksi	11	-
6	Bidang Perumahan dan Permukiman	6	14
7	Bidang Jalan Jembatan	8	23

8	Bidang Pengairan dan Drainase	7	21
9	UPT Pengelolaan Rumah Susun	5	16
10	UPT Pengelolaan Air Limbah	9	52
11	UPT Penerangan Jalan Umum	19	33
Jumlah		111	262

Sumber Data : Sub Bag Umum & Kepegawaian, Desember 2022

Dari tabel di atas dapat dilihat bahwa jumlah pegawai Dinas Pekerjaan Umum Perumahan dan Kawasan Permukiman Kota Yogyakarta belum memenuhi jumlah ideal pegawai dibandingkan dengan beban kerja.

Data Jumlah Pegawai Negeri Sipil dan Tenaga Teknis Berdasarkan Jenis Kelamin
Tahun 2022

tabel 1.4.6 sebagai berikut :

No	Jenis Kelamin	Jumlah
1	Pria	111
2	Wanita	49

1.5. SARANA DAN PRASARANA

Dinas Pekerjaan Umum Perumahan dan Kawasan Permukiman Kota Yogyakarta memiliki dukungan sarana dan prasarana perkantoran yang meliputi :

Tabel 1.5

Keadaan Sarana dan Prasarana Dinas Pekerjaan Umum Perumahan dan Kawasan Permukiman
Per 31 Desember 2022

No	Jenis Sarana Prasarana	Kondisi dan Jumlah			Jumlah (unit)
		Baik	Rusak ringan	Rusak Berat	
1	Gedung Kantor	1	-	-	1
2	Kendaraan Roda 6	13	-	-	18
3	Kendaraan Roda 4	24	-	2	19
4	Kendaraan Roda 3	8	-	-	18
5	Kendaraan Roda 2	34	-	-	15
6	Komputer Desktop	80	12	4	96
7	Komputer Laptop	17	1	-	18
8	Printer	35	2	6	43
9	Air Conditioning	44	-	7	51
10	UPS	33	2	2	37

1.6 KEUANGAN

Dukungan dana atau anggaran yang tersedia untuk melaksanakan tugas dan fungsi Dinas Pekerjaan Umum Perumahan dan Kawasan Permukiman pada tahun 2022 berasal dari APBD Kota Yogyakarta. Anggaran Dinas Pekerjaan Umum Perumahan dan Kawasan Permukiman Kota Yogyakarta Tahun 2022 disajikan dalam tabel berikut :

Tabel 1.6.
Anggaran dan Pendapatan Dinas Pekerjaan Umum Perumahan dan Kawasan
Permukiman
Kota Yogyakarta Tahun 2022

Jenis Belanja / Program / Kegiatan / Sub Kegiatan	Anggaran (DPPA)
PENDAPATAN	2.990.340.000 ,-
BELANJA DAERAH	131.109.592.545,-
URUSAN PEMERINTAHAN BIDANG PEKERJAAN UMUM DAN PENATAAN RUANG	156.870.177.936,-
I Program Penunjang Urusan Pemerintahan Daerah Kabupaten /Kota	18.016.906.550,-
1 Perencanaan , Penganggaran, dan Evaluasi Kinerja Perangkat Daerah	188.753.500,-
1.1 Penyusunan Dokumen Perencanaan Perangkat Daerah	25.175.000,-
1.2. Koordinasi dan Penyusunan DPA – SKPD	24.087.500,-
1.3. Koordinasi dan Penyusunan Laporan Capaian Kinerja dan Ikhtisar Realisasi Kinerja SKPD	139.491.000,-
2 Administrasi Keuangan Perangkat Daerah	14.048.029.000,-
2.1 Penyediaan Gaji dan Tunjangan ASN	14.031.675.000,-
2.2 Koordinasi dan Penyusunan Laporan Keuangan Bulanan /Triwulanan/Semesteran	16.354.000,-
3 Administrasi Umum Perangkat Daerah	638.919.370,-
3.1 Penyediaan Komponen Instalasi Listrik / Penerangan Bangunan Kantor	10.874.350,-
3.2 Penyediaan Peralatan dan Perlengkapan Kantor	289.360.520,-
3.3 Penyediaan Barang Cetak dan Penggandaan	112.118.500,-
3.4 Penyediaan Bahan Bacaan dan Peraturan Perundang -undangan	2.100.000,-
3.5 Penyelenggaraan Rapat Koordinasi dan Konsultasi SKPD	224.466.500,-

4	Pengadaan Barang Milik Daerah Penunjang Urusan Pemerintah Daerah	643.629.400,-
4.1	Pengadaan Peralatan dan Mesin Lainnya	643.629.400,-
5	Penyediaan Jasa Penunjang Urusan Pemerintahan Daerah	1.192.693.049,-
5.1	Penyediaan Jasa Surat Menyurat	14.650.000,-
5.2	Penyediaan Jasa Komunikasi, Sumber Daya Air dan listrik	258.700.000,-
5.3	Penyediaan Jasa Pelayanan Umum Kantor	969.800.280,-
6	Pemeliharaan Barang Milik Daerah Penunjang Urusan Pemerintah Daerah	1.254.425.000,-
6.1	Penyediaan Jasa Pemeliharaan, Biaya Pemeliharaan dan Pajak Kendaraan Perorangan Dinas atau Kendaraan Dinas Jabatan	56.760.000,-
6.2	Penyediaan Jasa Pemeliharaan, Biaya Pemeliharaan dan Pajak Kendaraan Perorangan Dinas atau Kendaraan Dinas Jabatan	1.031.565.000,-
6.3	Pemeliharaan Peralatan dan Mesin Lainnya	64.100.000,-
6.4	Pemeliharaan / Rehabilitasi Gedung Kantor dan Bangunan Lainnya	102.000.000,-
II	Program Pengelolaan Sumber Daya Air (SDA)	4.562.157.050,-
1	Pengelolaan SDA dan Bangunan Pengaman Pantai Pada Wilayah Sungai (WS) Dalam 1 (satu) Daerah Kabupaten/ Kota	4.102.296.050,-
1.1	Pembangunan Bangunan Perkuatan Tebing	913.725.000,-
1.2	Rehabilitasi Tanggul Sungai	1.339.450.000,-
1.3	Operasi dan Pemeliharaan Tanggul Sungai dan Tebing Sungai	1.849.121.050,-
2	Pengembangan dan Pengelolaan Sistem Irigasi Primer Sekunder pada Daerah Irigasi Yang Luasnya dibawah 1000 ha dalam 1 (satu) Daerah Kabupaten / Kota	459.861.000,-
2.1	Operasi dan Pemeliharaan Jaringan Irigasi Permukaan	459.861.000,-
III	Program Pengelolaan dan Pengembangan Sistem Drainase	7.030.489.520,-
1	Pengelolaan dan Pengembangan Sistem Drainase Yang Terhubung Langsung Sungai Dalam Daerah Kabupaten /Kota	7.030.489.520,-
1.1	Penyusunan Rencana Kebijakan Strategi dan Teknis Sistem Drainase Perkotaan	313.850.000,-
1.2	Pembangunan Sistem Drainase Perkotaan	3.332.227.000,-
1.3	Operasi dan Pemeliharaan Sistem Drainase	3.384.412.520,-
IV	Program Pengelolaan dan Pengembangan Sistem Air Limbah	6.670.223.763,-
1	Pengelolaan dan Pengembangan Sistem Air Limbah Domestik Dalam Daerah Kabupaten / Kota	,-
1.1	Pembangunan /Penyediaan Sistem Pengelolaan Air Limbah Terpusat Skala Kota	226.814.000,-
1.2	Rehabilitasi /Peningkatan/Perluasan Sistem Pengelolaan Air Limbah Domestik Terpusat Skala Kota	2.829.974.000,-

1.3 Operasi dan Pemeliharaan Sistem Air Limbah Domestik	3.613.435.768,-
IV Program Penataan Bangunan Gedung	15.068.118.260,-
1 Penyelenggaraan Bangunan Gedung di Wilayah Daerah Kabupaten /Kota, Pemberian Izin Mendirikan Bangunan (IMB), Sertifikasi Laik Fungsi (SLF), Peran Tenaga Ahli Bangunan Gedung (TABG), Pendataan Bangunan Gedung , serta Implementasi SIMBG	15.068.118.260,-
1.1 Penyelenggaraan Penerbitan Izin Mendirikan Bangunan (IMB), Sertifikasi Laik Fungsi (SLF), Peran Tenaga Ahli Bangunan Gedung (TABG), Pendataan Bangunan Gedung , serta Implementasi SIMBG	453.027.620,-
1.2 Perencanaan, Pembangunan, Pengawasan, dan Pemanfaatan Bangunan Gedung Daerah Kabupaten/ Kota	1.705.961.640,-
1.3 Bantuan Teknis Pembangunan Bangunan Gedung Negara Daerah Kabupaten / Kota	12.909.129.000,-
V Program Pengembangan Jasa Konstruksi	235.320.000,-
1 Penyelenggaraan Pelatihan Tenaga Terampil Konstruksi	175.370.000,-
1.1 Pelaksanaan Pelatihan Tenaga Terampil Konstruksi	90.480.000,-
1.2 Pembinaan dan Peningkatan Kapasitas Kelembagaan Konstruksi	- 84.890.000,-
2 Penyelenggaraan Sistem Informasi Jasa Konstruksi Cakupan Daerah Kabupaten / Kota	215.472.000,-
2.1 Pengelolaan Operasional Layanan Informasi Jasa Konstruksi	31.932.000,-
2.3 Penyusunan Data dan Informasi Profil Pekerjaan Konstruksi.	183.540.000,-
VI Program Penyelenggaraan Jalan	46.434.762.000,-
1. Penyelenggaraan Jalan Kabupaten / Kota	46.434.762.000,-
1.1 Penyusunan Rencana Kebijakan dan Strategi Pengembangan Jaringan Jalan Serta Perencanaan Teknis Penyelenggaraan Jalan dan Jembatan	26.872.048.360,-
1.2 Pemeliharaan Berkala Jalan	10.808.704.000,-
1.3 Pemeliharaan Rutin Jalan	6.841.107.680,-
1.4 Pemeliharaan Rutin Jembatan	613.780.000,-
VII Program Penyelenggaraan Keistimewaan Yogyakarta Urusan Tata Ruang (DAIS)	41.239.743.000,-
1 Pemanfaatan Ruang Satuan Ruang Strategis Kasultanan Dan Kadipaten	14.460.850.000,-
1.1 Pemanfaatan Ruang Satuan Ruang Strategis Sumbu Filosofis	14.460.850.000,-
URUSAN PEMERINTAHAN BIDANG PERUMAHAN DAN KAWASAN PERMUKIMAN	19.343.418.141,-
I Program Kawasan Permukiman	7.206.319.140,-

1	Peningkatan Kualitas Kawasan Permukiman Kumuh Dengan Luas di Bawah 10 (sepuluh) Ha	7.206.319.140,-
1.2	Penyusunan Rencana Tapak (Site Plan) dan Detail Engineering Design (DED) Peremajaan / Pemugaran Permukiman Kumuh	614.747.000,-
1.3	Perbaiki Rumah Tidak Layak Huni	4.827.331.000,-
II Program Pengembangan Perumahan		2.037.673.357,-
1	Pembinaan Pengelolaan Rumah Susun Umum dan / atau Rumah Khusus	2.037.673.357,-
1.1	Penatausahaan Pemanfaatan Rumah Susun Umum dan atau Rumah Khusus	2.037.673.357,-
III Program Penataan Bangunan dan Lingkungannya		10.989.748.840,-
1	Penyelenggaraan Penataan Bangunan dan Lingkungannya di Daerah Kabupaten / Kota	10.989.748.840,-
1.1	Penataan Bangunan dan Lingkungan	5.761.709.000,-
1.2	Pemeliharaan Bangunan dan lingkungan	6.332.905.000,-

1.7 Sistematika Laporan Kinerja Instansi Pemerintah

Sistematika penulisan Laporan Kinerja Instansi Pemerintah (LKJIP) Dinas Pekerjaan Umum Perumahan dan Kawasan Permukiman Kota Yogyakarta tahun 2021 adalah sebagai berikut :

1. Ringkasan Eksekutif memuat:

Pada bagian ini disajikan tujuan dan sasaran yang telah ditetapkan dalam rencana strategis serta sejauh mana instansi pemerintah mencapaitujuan dan sasaran utama tersebut serta kendala-kendala yang dihadapi dalam pencapaiannya. Disebutkan pula langkah-langkah apa yang telah dilakukan untuk mengatasi kendala tersebut dan langkah antisipatif untuk menanggulangi kendala yang mungkin akan terjadi pada tahun mendatang.

2. BAB I PENDAHULUAN

Dalam bab ini memuat tentang alasan disusun LKJIP/manfaat LKJIP, Struktur Organisasi, Tugas dan Fungsi Dinas Pekerjaan Umum Perumahan dan Kawasan Permukiman , Potensi yang menjadi ruang lingkup Dinas Pekerjaan Umum Perumahan dan Kawasan Permukiman dan Sistematika penulisan LKJ IP.

3. BAB II PERENCANAAN DAN PERJANJIAN KINERJA

Pada bagian ini disajikan gambaran singkat mengenai rencana strategis, dan dan perjanjian kinerja. Pada awal bab disajikan gambaran secara singkat sasaran utama yang ingin diraih instansi pada tahun yang bersangkutan serta bagaimana kaitannya dengan capaian visi dan misi Kepada Daerah.

4. BAB III AKUNTABILITAS KINERJA

Pada bagian ini disajikan uraian hasil pengukuran kinerja, evaluasi, dan analisis akuntabilitas kinerja. Termasuk didalamnya menguraikan secara sistematis perbandingan data kinerja secara memadai, keberhasilan/kegagalan, dan permasalahan yang dihadapi serta langkah-langkah antisipatif yang akan diambil. Disajikan pula akuntabilitas keuangan

dengan cara menyajikan rencana dan realisasi anggaran bagi pelaksanaan tugas dan fungsi atau tugas-tugas lainnya dalam rangka mencapai sasaran organisasi yang telah ditetapkan, termasuk analisis tentang capaian indikator kinerja dan efisiensi. Disajikan pula Inovasi yang telah dilakukan oleh Perangkat daerah. Inovasi dimaknai sebagai penemuan hal-hal baru atau proses kreatif terhadap sesuatu yang sudah ada maupun yang sudah ada sebelumnya. Inovasi dianggap mampu meningkatkan nilai tambah output kegiatan yang berkualitas

5. BAB IV PENUTUP

Pada bagian ini dikemukakan simpulan secara umum tentang keberhasilan/kegagalan, permasalahan dan kendala utama yang berkaitan dengan kinerja instansi yang bersangkutan serta strategi pemecahan masalah.

6. LAMPIRAN

1.8. Tindak Lanjut Atas Laporan Hasil Evaluasi SAKIP Tahun 2021

**Matriks Tindak Lanjut Penilaian Komponen Manajemen Kinerja
Dinas Pekerjaan Umum Perumahan Dan Kawasan Permukiman
Tahun 2021**

No.	Komponen	Hasil Evaluasi	Rekomendasi	Tindaklanjut	Bukti Dukung
1	Perencanaan Kinerja	Secara umum kriteria perencanaan kinerja cukup terpenuhi namun perlu ditingkatkan kualitasnya dalam pelaksanaan dan pendokumentasian monitoring secara berkala	memperbaiki perencanaan agar indikator yang disusun dapat digunakan untuk pengukuran pencapaian kinerja secara menyeluruh	akan diperbaiki indikator program untuk pengukuran kinerja secara menyeluruh dengan berkoordinasi dengan bidang fisik Bappeda	Hasil Koordinasi
2	Pengukuran Kinerja	1). Perlu ditingkatkan kualitasnya dalam pengumpulan data kinerja masih belum seluruhnya valid		menyajikan data dukung yang dapat dipertanggung jawabkan kebenarannya	Data dukung perhitungan capaian indikator program

		<p>2) Pemanfaatan IKU belum secara menyeluruh dijadikan dasar pengukuran pencapaian kinerja. Pada tahun 2021 terdapat penambahan parameter yang digunakan dalam formulasi penghitungan indikator kinerja program namun kondisi riil tidak seluruh data parameter tersebut dimasukkan dalam formulasi perhitungan capaian kinerja. Hal ini disebabkan adanya perubahan indikator program memerlukan perubahan pembobotan formulasi yang berpengaruh pada target sasaran akhir pada RPJMD</p>		<p>Akan dilakukan evaluasi / review terhadap IKU pada perencanaan di tahun berikutnya</p>	<p>cascading pada perencanaan tahun 2023 - 2026</p>
3	Pelaporan kinerja	<p>secara umum kriteria pelaporan kinerja cukup terpenuhi namun perlu ditingkatkan keandalan informasi dalam laporan kinerja</p>	<p>memastikan validitas data kinerja dari masing-masing bidang serta kesesuaiannya dengan perhitungan indikator capaian kinerja yang tertuang dalam laporan kinerja</p>	<p>Meningkatkan koordinasi dan pencermatan terhadap validitas data kinerja</p>	
4	Evaluasi Internal	<p>secara umum kriteria evaluasi kinerja cukup terpenuhi namun perlu ditingkatkan konsistensi pendokumentasian evaluasi kinerja, tindaklanjut atas rekomendasi beserta langkah-langkah perbaikannya yang dikomunikasikan kepada seluruh pihak-pihak berkepentingan</p>	<p>meningkatkan dokumentasi evaluasi kinerja serta tindaklanjut rekomendasi dan upaya perbaikannya</p>	<p>memperbaiki dan meningkatkan dokumentasi evaluasi kinerja serta tindaklanjut rekomendasi dan upaya perbaikannya</p>	

5	Capaian Kinerja	1). Perbaikan capaian kinerja dibanding tahun sebelumnya belum menunjukkan peningkatan yang signifikan		Akan terus melakukan perbaikan terhadap pencapaian kinerja	Perbaikan capaian kinerja
		2) konsistensi dan validitas sumber data yang dicantumkan dalam laporan kinerja perlu ditingkatkan		Akan terus melakukan perbaikan terhadap pencapaian kinerja	Perbaikan capaian kinerja
6	Rekomendasi tahun lalu yang belum ditindaklanjuti	dalam menyajikan data dukung perhitungan capaian kinerja masih terdapat kelemahan berupa data yang kurang sesuai dengan perhitungan		Akan melakukan perbaikan terhadap perhitungan capaian kinerja	Data dukung perhitungan kinerja

Bab 2 Berisi:

1. *Perencanaan Strategis*
2. *Rencana Anggaran Tahun 2022*
3. *Perjanjian Kinerja Tahun 2022*

BAB 2

PERENCANAAN & PERJANJIAN KINERJA

2.1 PERENCANAAN STRATEGIS

Memasuki Tahun 2022, Dinas Pekerjaan Umum Perumahan dan Kawasan Permukiman menyusun Rencana Strategis (Renstra) Dinas Pekerjaan Umum Perumahan dan Kawasan Permukiman Tahun 2017-2022. Renstra Dinas Pekerjaan Umum Perumahan dan Kawasan Permukiman merupakan manifestasi komitmen Dinas Pekerjaan Umum Perumahan dan Kawasan Permukiman dalam mendukung visi dan misi Pemerintah Kota Yogyakarta yang tertuang dalam RPJMD Kota Yogyakarta Tahun 2017-2022. Sebagai bentuk pembangunan berkelanjutan, perumusan Renstra Dinas Pekerjaan Umum Perumahan dan Kawasan Permukiman Tahun 2017-2022 tidak terlepas dari kesuksesan pencapaian target yang telah ditetapkan dalam dokumen perencanaan periode sebelumnya (2012-2017). RPJMD Pemerintah Kota Yogyakarta merupakan dokumen landasan atau acuan pokok penyelenggaraan pemerintahan sesuai Peraturan Daerah Istimewa Yogyakarta sebagaimana tertuang dalam Peraturan Daerah Kota Yogyakarta No. 11 Tahun 2017 tentang Rencana Pembangunan Jangka Menengah Daerah (RPJMD) Tahun 2017-2022.

Rencana Strategis (Renstra) adalah dokumen Perencanaan Perangkat Daerah periode lima tahun. Renstra memuat tujuan, sasaran dan strategi bagi penyelenggaraan program dan kegiatan di Pekerjaan Umum Perumahan dan Kawasan Permukiman yang harus dilaksanakan secara terpadu, sinergis, harmonis dan berkesinambungan. Renstra Dinas Pekerjaan Umum Perumahan dan Kawasan Permukiman Tahun 2017-2022 ditetapkan melalui Peraturan Walikota Yogyakarta nomor 49 tahun 2021 tentang Perubahan Kelima Atas Peraturan Walikota Yogyakarta nomor 105 tahun 2017 tentang Rencana Strategis Perangkat Daerah tahun 2017-2022.

2.1.1 Visi Dan Misi Kepala Daerah

Visi misi dijabarkan dalam Tujuan dan Sasaran Pemerintah Daerah yang selengkapnya dituangkan dalam bagan alir *cascade* RPJMD Kota Yogyakarta 2017-2022 sebagai berikut :

Tabel 2.1.

Ringkasan Visi Misi RPJMD Kota Yogyakarta 2017 - 2022

Visi	Misi	Sasaran Daerah
Meneguhkan Kota Yogyakarta Sebagai Kota Nyaman Huni Dan Pusat Pelayanan Jasa Yang Berdaya Saing Kuat Untuk	1. Meningkatkan Kesejahteraan dan Keberdayaan Masyarakat	1. Kemiskinan Masyarakat Menurun
		2. Keberdayaan Masyarakat Meningkat

Keberdayaan Masyarakat Dengan Berpijak Pada Nilai Keistimewaan		3. Ketahanan Pangan Masyarakat Meningkat
	2. Memperkuat ekonomi kerakyatan dan daya saing Kota Yogyakarta	1. Ketimpangan Pendapatan Antar Penduduk Menurun 2. Pertumbuhan Ekonomi Meningkat
	3. Memperkuat moral, etika, dan budaya masyarakat Kota Yogyakarta	1. Gangguan ketentraman dan ketertiban masyarakat menurun
	4. Meningkatkan kualitas pendidikan, kesehatan, sosial, dan budaya	1. Kualitas pendidikan meningkat
		2. Harapan hidup masyarakat meningkat
		3. Peran serta masyarakat dalam pengembangan dan pelestarian budaya meningkat
	5. Memperkuat tata kota dan kelestarian lingkungan	1. Kesesuaian pemanfaatan ruang meningkat
		2. Kualitas lingkungan hidup meningkat
6. Membangun sarana dan prasarana publik dan permukiman	1. Infrastruktur wilayah meningkat	
7. Meningkatkan tata kelola pemerintah yang baik dan bersih	1. Kapasitas tata kelola pemerintahan meningkat	

Sumber : RPJMD Kota Yogyakarta 2017 – 2022

Berangkat dari Tujuan dan Sasaran Pemerintah Daerah tersebut dan sesuai tugas dan pokok fungsinya, Dinas Pekerjaan Umum Perumahan dan Kawasan Permukiman mendukung pencapaian Sasaran Pemerintah Daerah yaitu Infrastruktur wilayah meningkat melalui infrastruktur pekerjaan umum meningkat dan infrastruktur perumahan dan permukiman meningkat.

2.1.2 Tujuan dan Sasaran Perangkat Daerah

1. Tujuan

Mengacu pada tujuan dan sasaran pemerintah daerah kota Yogyakarta pada misi ke 6 (enam) Membangun Sarana dan Prasarana Publik dan Permukiman maka tujuan yang hendak dicapai oleh Dinas Pekerjaan Umum Perumahan dan Kawasan Permukiman Kota Yogyakarta adalah “ **Mewujudkan Infrastruktur Pekerjaan Umum Yang Berkualitas Serta Perumahan Permukiman yang layak huni dan sehat**” dengan indikator tujuan mengukur Indeks Kualitas Infrastruktur Pekerjaan Umum Perumahan dan Permukiman dengan target 87,71 % , dengan rumusan sebagai berikut : 70 % Indeks Pekerjaan Umum + 30 % Indeks Infrastruktur Permukiman

2. Sasaran Strategis

Mengacu pada tujuan yang telah ditetapkan, maka sasaran yang hendak dicapai atau dihasilkan dalam kurun waktu lima tahun adalah sebagai berikut:

Tabel 2.2.

Sasaran Strategis Dinas Pekerjaan Umum Perumahan dan Kawasan Permukiman

No	Sasaran Strategis	Indikator Kinerja	Target Tahunan(%)					
			2017	2018	2019	2020	2021	2022
1	Kualitas Infrastruktur Pekerjaan Umum Meningkat	Indeks Infrastruktur Pekerjaan Umum meningkat	73,20	74,83	79,32	82,55	83,62	87,71
2.	Kualitas Infrastruktur Perumahan dan Permukiman Meningkat	Indeks Infrastruktur Perumahan dan Permukiman Meningkat	89,23	90,17	91,16	92,38	93,55	94,89

3. Metadata Sasaran Strategis

Metadata merupakan perumusan perencanaan tujuan , sasaran hingga program dan indikator program jangka menengah pada Dinas Pekerjaan Umum Perumahan dan Kawasan Permukiman Kota Yogyakarta selama kurun waktu sesuai dengan RPJMD dan Renstra Tahun 2017 – 2022 sebagaimana tercantum dalam tabel berikut ini :

Tabel 3.1

**METADATA SASARAN DINAS PEKERJAAN UMUM PERUMAHAN DAN KAWASAN PERMUKIMAN
TAHUN ANGGARAN 2017-2022**

**VISI: Meneguhkan Kota Yogyakarta Sebagai Kota Nyaman Huni dan Pusat Pelayanan Jasa yang Berdaya Saing Kuat Untuk Keberdayaan Masyarakat Dengan Berpijak Pada Nilai Keistimewaan
MISI 6: Membangun sarana dan prasarana publik dan permukiman**

Tujuan PD	Indikator Tujuan PD	Formula Indikator Tujuan PD	Baseline (2016)	Sasaran PD	Indikator Sasaran PD	Metodologi	Formula Indikator Sasaran PD	2017		2018		2019		2020		2021		Target Sasaran PD				
								Target Sasaran PD	Realisasi	Target Sasaran PD	Realisasi	Target Sasaran PD	Realisasi	Target Sasaran PD	Realisasi	Target Sasaran PD	Realisasi	2022				
Tujuan Daerah 6.1 Meningkatkan sarana dan prasarana publik dan permukiman																						
Mewujudkan Infrastruktur Pekerjaan Umum Yang Berkualitas Serta Perumahan dan Permukiman yang layak huni dan sehat	Indeks Kualitas Infrastruktur Pekerjaan Umum Perumahan dan Permukiman	70% Indeks Infrastruktur Pekerjaan Umum+ 30% Indeks Infrastruktur Permukiman	78,01	Kualitas Infrastruktur Pekerjaan Umum Meningkat	Indeks Infrastruktur Pekerjaan Umum	Data jalan kondisi mantap dan PJU (bina marga), Data saluran pengairan dan drainase (SDA), jumlah bangunan gedung pemerintah (cipta karya)	(50% Indeks Infrastruktur Bina Marga+40% Indeks Infrastruktur SDA+10% Indeks Infrastruktur Cipta Karya) dikali 100	73,20	74,19	74,83	75,41	79,32	80,03	82,55	83,10	83,62	86,56	87,71				
							RPJMD	73,20	74,19	75,56	-	78,07	-	80,58	-	83,10	-	85,61				
							Review 2018	-	-	74,83	75,41	77,30	-	79,77	-	82,24	-	84,71				
							Review 2019	-	-	-	-	79,32	80,03	81,67	-	84,01	-	86,35				
							Review 2020	-	-	-	-	-	-	82,55	83,10	83,10	-	85,61				
							Review 2021	-	-	-	-	-	-	-	-	83,62	-	87,71				
							Sumber Data:	73,20	74,19	74,83	75,41	79,32	80,03	82,55	83,10	83,62	86,56	87,71				
							Indeks Infrastruktur Bina Marga	63,70%	65,67%	67,80%	68,97%	72,20%	73,65%	75,73%	76,68%	77,59%	83,23%	85,34%				
							Indeks Infrastruktur SDA	81,87%	81,87%	80,57%	80,57%	86,06%	86,06%	89,46%	89,46%	89,58%	89,85%	89,86%				
							Indeks Infrastruktur Cipta Karya	86,00%	86,11%	87,00%	86,98%	88,00%	87,84%	89%	89,80%	90%	90,04%	91%				
							Kualitas Infrastruktur Perumahan dan Permukiman Meningkat	Indeks Infrastruktur Perumahan dan Permukiman	Luas kawasan dan sarana prasarana dasar permukiman baik (sudah terpenuhi sarana prasarana dasarnya: jalan lingkungan, drainase lingkungan, sanitasi lingkungan); jumlah tangki septik yang tersambung ke IPAL Sewon)	(70% persentase kualitas sarana prasarana dasar permukiman+30% persentase cakupan saluran air limbah yang memadai) dikali 100	89,23	89,28	90,17	90,33	91,16	91,16	92,38	92,38	93,55	93,56	94,89	
										RPJMD	89,23	89,28	90,17	-	91,16	-	92,38	-	93,55	-	94,89	
										Review 2018	-	-	90,17	90,33	91,16	-	92,38	-	93,55	-	94,89	
										Review 2019	-	-	-	-	91,16	91,16	92,38	-	93,55	-	94,89	
										Review 2020	-	-	-	-	-	-	92,38	92,38	93,55	-	94,89	
Review 2021	-	-	-	-	-	-				-	-	93,55	-	94,89								
Sumber Data:	89,23	89,28	90,17	90,32	91,16	91,16				92,07	92,38	93,55	94,51	94,89								
Persentase kualitas sarana prasarana dasar permukiman	91,80%	91,85%	93,0%	93,0%	94,2%	94,2%				95,5%	95,5%	96,7%	97,1%	98,0%								
Persentase cakupan saluran air limbah yang memadai	83,22%	83,28%	83,55%	84,05%	84,06%	84,06%	84,06%	85,09%	86,21%	88,47%	87,62%											

Tabel 3.2

METADATA PROGRAM DINAS PEKERJAAN UMUM PERUMAHAN DAN KAWASAN PERMUKIMAN

Program PD (Program Berdasarkan Permendagri 90 Th 2019)	Program PD (Program berdasarkan Keppmendagri 50 Th 2020)	Indikator Program PD	Formula Indikator Program PD	Satuan	2017		2018		2019		2020		2021		2022					
					Target Program PD	Realisasi	Target Program PD	Realisasi	Target Program PD	Realisasi	Target Program PD	Realisasi	Target Program PD	Realisasi	Target Program PD	Realisasi				
Review 2020 Program Berdasarkan Permendagri 90 Tahun 2019																				
PROGRAM PENGELOLAAN SUMBER DAYA AIR (SDA)	PROGRAM PENGELOLAAN SUMBER DAYA AIR (SDA)		Persentase kualitas saluran pengairan /penyediaan bangunan talud	Panjang talud dan saluran kondisi baik / Total panjang talud dan saluran air x 100 %		73,00%	73,00%	73,50%	73,50%	84,57%	84,54%	91,34%	91,34%	91,57%	92,10%	91,74%	92,28%			
				RPJMD		73,00%	73,00%	73,50%	-	74,00%	-	74,50%	-	75,00%	-	75,50%	-	75,50%	-	
				Review 2018	-	-	73,50%	73,50%	74,00%	-	74,50%	-	75%	-	75,50%	-	75,50%	-	75,50%	-
				Review 2019	-	-	-	-	84,57%	84,54%	84,67%	-	84,74%	-	84,80%	-	84,80%	-	84,80%	-
				Review 2020	-	-	-	-	-	-	-	-	91,34%	91,34%	91,57%	-	91,57%	-	91,74%	-
				Review 2021	-	-	-	-	-	-	-	-	-	-	91,57%	92,10%	91,74%	-	91,74%	-
				Sumber data :		73,00%	73,00%	73,50%	73,50%	84,57%	84,54%	91,34%	91,34%	91,57%	92,10%	91,74%	92,28%	-	91,74%	92,28%
				Panjang talud dan saluran kondisi baik	m	215.300	215.300	216.765	216.765	61.470,83	61.445,83	59.706,51	59.707,39	59.995,89	60.309,13	60.245,01	60.608,53	-	60.608,53	-
Total Panjang Talud dan Saluran air	m	294.912	294.912	294.912	294.912	72684,5	72.684,50	65.367,59	65.367,59	65.518,6	65.482,6	65.668,59	65.675,93	-	65.675,93	-				
PROGRAM PENGELOLAAN DAN PENGEMBANGAN SISTEM AIR LIMBAH	PROGRAM PENGELOLAAN DAN PENGEMBANGAN SISTEM AIR LIMBAH		Persentase cakupan saluran air limbah yang memadai	Jumlah tangki septik yg baik (terlayani pengolahan limbah) / Jumlah tangki septik yang dimiliki masyarakat x 100 %		83,22%	83,28%	83,55%	84,05%	84,06%	84,06%	85,09%	85,09%	86,21%	88,47%	87,62%	91,06%			
				RPJMD		83,22%	83,28%	84%	-	84,06%	-	85%	-	86,21%	-	87,62%	-	87,62%	-	
				Review 2018	-	-	83,55%	84,05%	84,06%	-	85,09%	-	86,21%	-	87,62%	-	87,62%	-	87,62%	-
				Review 2019	-	-	-	-	84,06%	84,06%	85,09%	-	86,21%	-	87,62%	-	87,62%	-	87,62%	-
				Review 2020	-	-	-	-	-	-	-	-	85,09%	85,09%	86,21%	-	87,62%	-	87,62%	-
				Review 2021	-	-	-	-	-	-	-	-	-	-	86,21%	88,47%	87,62%	-	87,62%	-
				Sumber Data :		83,22%	83,28%	83,55%	84,05%	84,06%	84,06%	85,09%	85,09%	86,21%	88,47%	87,62%	91,06%	-	87,62%	91,06%
				Jumlah tangki septik yg baik (terlayani pengolahan limbah)	unit	71.502	71.554	71.786	72.215	72.224	72.224	73.109	73.109	74.071	93.651	75.283	92.698	-	75.283	92.698
Jumlah tangki septik yang dimiliki masyarakat	unit	85.919	85.919	85.919	85.919	85.919	85.919	85.919	85.919	85.919	105.854	85.919	101.804	-	85.919	101.804				
			Persentase pelayanan SPALD- S akses aman	(Jumlah rumah yang lumpur tinjanya diolah di IPLT/Jumlah rumah di wilayah pengembangan SPALD-S) x 100%		-	-	-	-	-	-	-	-	30%	30%	50%	50%			
				Sumber Data :		-	-	-	-	-	-	-	-	30,00%	30,00%	50,00%	50,00%	-	50,00%	
				Jumlah rumah yang lumpur tinjanya diolah oleh IPLT	unit	-	-	-	-	-	-	-	-	30	30	50	50	-	50	
				Jumlah rumah di wilayah pengembangan SPALD-S	unit	-	-	-	-	-	-	-	-	100	100	100	100	-	100	
				Sumber Data :		-	-	-	-	-	-	-	-	15,10%	15,28%	15,26%	15,40%	-	15,40%	
			Persentase pelayanan SPALD- T akses aman	(Jumlah rumah yang memiliki SR dan air limbah diolah di IPALD/Jumlah rumah di wilayah pengembangan SPALD-T) x 100%		-	-	-	-	-	-	-	15,10%	15,28%	15,26%	15,40%				
				Sumber Data :		-	-	-	-	-	-	-	-	15,10%	15,28%	15,26%	15,40%	-	15,40%	

			Jumlah rumah yang memiliki SR dan air limbah diolah di IPALD	unit	-	-	-	-	-	-	-	-	-	-	-	18.774	19.097	18.974	19.245				
			Jumlah rumah di wilayah pengembangan SPALD-T	unit	-	-	-	-	-	-	-	-	-	-	-	124.372	124.951	124.372	124.951				
PROGRAM PENGELOLAAN DAN PENGEMBANGAN SISTEM DRAINASE	PROGRAM PENGELOLAAN DAN PENGEMBANGAN SISTEM DRAINASE	Persentase drainase kondisi baik/pembuangan air tidak tersumbat	(Panjang saluran drainase dalam kondisi baik/Total panjang saluran drainase) x 100%		90,73%	90,73%	87,63%	87,64%	87,56%	87,58%	87,58%	87,58%	87,58%	87,60%	87,97%	87,62%							
			Review 2020		-	-	-	-	-	-	-	87,58%	87,58%	87,58%	-	87,97%							
			Review 2021		-	-	-	-	-	-	-	-	-	87,58%	87,60%	87,97%							
			Review 2022		-	-	-	-	-	-	-	-	-	-	-	87,97-93,54							
			Sumber Data :										87,58%	87,58%	87,58%	87,60%	87,97%	87,62%					
			Panjang saluran drainase dalam kondisi baik		-	-	-	-	-	-	-	-	300.770,27	300.770,27	300.895,27	301.414,47	311.895,27	301.910,79					
			Total panjang saluran drainase		-	-	-	-	-	-	-	-	343.431	343.431	343.556	344.075	354.556	344.572					
			RPJMD																				
			Panjang Saluran Drainase yang terbangun / Total Panjang saluran Drainase yang seharusnya terbangun x 100 %			90,73%	90,73%	87,29%		87,64%	87,56%		87,58%										
			Review 2018		-	-	-	87,63%	87,63%	88%			87,58%	87,58%	87,58%		87,97%						
Review 2019		-	-	-	87,63%	87,63%	88%			87,58%	87,58%	87,58%		87,97%									
			Sumber data :		90,73%	90,73%	87,63%	87,64%	87,56%	87,58%													
			Panjang saluran drainase yang terbangun	m	450.950	450.950	295.259	435.550	300.186	300.770,27	-	-	-	-	-	-	311.895,27						
			Total Panjang saluran drainase yang seharusnya terbangun	m	497.000	497.000	336.938	497.000	342.847	343.431	-	-	-	-	-	-	354.556						
PROGRAM PENGEMBANGAN PERMUKIMAN	PROGRAM PENATAAN BANGUNAN DAN LINGKUNGANNYA	Persentase kualitas sarana prasarana dasar permukiman	(Kawasan dengan Sarana Prasarana Baik / Total kawasan) x 100 %		91,85%	91,85%	93,0%	93,0%	94,20%	94,20%	95,50%	95,50%	96,71%	97,10%	98,00%	97,25%							
			RPJMD		91,85%	91,85%	93%		94,20%		95,50%		96,70%		98,00%								
			Review 2018		-	-	93%	93%	94,2%		95,5%		96,70%		98,00%								
			Review 2019		-	-	-	-	94,2%	94,2%	95,5%		96,70%		98,00%								
			Review 2020		-	-	-	-	-	-	95,5%	95,50%		96,71%	97,10%	98,00%							
			Review 2021		-	-	-	-	-	-	-	-	96,71%	97,10%	98,00%								
			Sumber data :		91,85%	91,85%	93,02%	93,02%	94,20%	94,20%	95,50%	95,50%	96,71%	97,10%	98,00%	97,25%							
			Kawasan dengan sarana prasarana baik	ha	2985	2985	3023	3023	3.061,50	3.061,50	3.103,75	3.103,75	3143	3155,82	3185	3160,64							
Total kawasan	ha	3250	3250	3250	3250	3250	3250	3250	3250	3250	3250	3250	3250										
PROGRAM PENATAAN BANGUNAN GEDUNG	PROGRAM PENATAAN BANGUNAN GEDUNG	Persentase pemenuhan bangunan gedung sesuai standar kebutuhan	(Jumlah bangunan gedung pemerintah yang sudah dibangun atau direhab/jumlah gedung yang dimiliki pemerintah) x 100%		86%	86,11%	87%	87%	88%	87,84%	89%	89,80%	90%	90,04%	91%	91,16%							
			RPJMD		86%	86,11%	87%		88%		89%		90%		91%								
			Review 2018		-	-	87%	87%	88%		89%		90%		91%								
			Review 2019		-	-	-	-	88%	87,84%	89%		90%		91%								
			Review 2020		-	-	-	-	-	-	89%	89,80%	90%		91%								
			Review 2021		-	-	-	-	-	-	-	-	90%	90,04%	91%								
Sumber Data :		86,11%	86,11%	86,98%	86,98%	87,96%	87,84%	88,95%	89,80%	89,94%	90,04%	90,93%	91,16%										

			Jumlah Bangunan Gedung Pemerintah yang sudah dibangun (direhab)	unit	1.395	1.395	1.409	1.409	1.425	1.430	1.441	1.453	1.457	1.446	1.473	1.464		
			Jumlah gedung yang dimiliki pemerintah	unit	1.620	1.620	1.620	1.620	1.620	1.628	1.620	1.618	1.620	1.606	1.620	1.606		
PROGRAM PENYELENGGARAAN JALAN	PROGRAM PENYELENGGARAAN JALAN	Persentase kualitas sarana dan prasarana jalan, Jembatan dan Bangunan Pelengkap Jalan	(60% Jalan + 30% Pelengkap Jalan + 10% Jembatan) x 100%		82,00%	82,00%	84,00%	84,12%	86,00%	86,20%	88,00%	88,13%	89%	96,67%	92%	96,88%		
			Review 2020	-	-	-	-	-	-	-	88%	88,13%	89%	-	92%	-	-	
		Review 2021	-	-	-	-	-	-	-	-	-	-	-	89%	96,67%	92%	-	
		Sumber data:									88,03%	88,13%	88,97%	96,67%	91,91%	96,88%		
		Jalan	km	-	-	-	-	-	-	-	205	200,85	208	230,23	215	233,21		
		Pelengkap jalan	km	-	-	-	-	-	-	-	164	172,84	165	175,34	172	175,34		
		Jembatan	unit	-	-	-	-	-	-	-	31	30	31	33	31	31		
		Total Panjang Jalan Kota	km	-	-	-	-	-	-	-	233,21	233,21	233,21	233,21	233,21	233,21		
		Total Panjang Pelengkap Jalan	km	-	-	-	-	-	-	-	184,41	184,41	184,41	186,09	184,41	186,09		
		Total Jembatan	unit	-	-	-	-	-	-	-	36	36	36	36	36	36		
		Panjang jalan kondisi mantap / Panjang jalan kota x 100%		82,00%	82%	84,00%	84,12%	86,00%	86,20%	-	-	-	-	-	-	-	-	
		RPJMD		82%	82%	84%	84,12%	86%	86,20%	-	88%	88%	90%	-	92%	-	-	
		Review 2018	-	-	84%	84,12%	84%	86,00%	-	88%	88%	90%	-	92%	-	-	-	
		Review 2019	-	-	-	-	86%	86,20%	-	86%	88%	90%	-	92%	-	-	-	
		Sumber Data :		81,97%	82,00%	84,12%	84,12%	86%	86,20%	-	-	-	-	-	-	-	92,19%	
		Panjang jalan kondisi mantap	km	191	191,06	196	196	200	200,85	-	-	-	-	-	-	-	215	
		Panjang Jalan Kota	km	233	233	233	233	233	233	-	-	-	-	-	-	-	233,21	
		PROGRAM PENGEMBANGAN JASA KONSTRUKSI	PROGRAM PENGEMBANGAN JASA KONSTRUKSI	Persentase kualitas penerangan jalan umum ramah lingkungan	(Jumlah PJU ramah lingkungan / Jumlah titik PJU) x 100 %		21,00%	27,55%	30,00%	33,63%	40,00%	44,35%	47,03%	49,98%	51,04%	51,88%	70,00%	70,53%
					RPJMD		21%	27,55%	30%	33,63%	40%	44,35%	47,03%	49,98%	51,04%	51,88%	70,00%	70,53%
					Review 2018	-	-	30%	33,63%	40%	44,35%	47,03%	49,98%	51,04%	51,88%	70,00%	70,53%	
Review 2019	-				-	-	-	40%	44,35%	47,03%	49,98%	51,04%	51,88%	70,00%	70,53%			
Review 2020	-				-	-	-	-	-	47,03%	49,98%	51,04%	51,88%	70,00%	70,53%			
Review 2021	-			-	-	-	-	-	-	-	51,04%	51,88%	70,00%	70,53%				
Sumber Data :				21%	27,55%	30,32%	33,63%	40%	44,35%	47,03%	49,98%	51,04%	51,88%	70,00%	70,53%			
Jumlah PJU ramah lingkungan	titik			5.195	6.817	7.500	8.680	10.000	11.943	13.082	13.906	14.199	14.740	19.472	20.504			
Jumlah titik PJU	titik			24.740	24.740	24.740	25.811	24.740	26.926	27.818	27.825	27.818	28.413	27.818	29.070			
PROGRAM PENGEMBANGAN JASA KONSTRUKSI	PROGRAM PENGEMBANGAN JASA KONSTRUKSI			Persentase tenaga kerja trampil	(Jumlah tenaga kerja konstruksi trampil / Jumlah seluruh tenaga kerja konstruksi) x 100%		-	-	-	-	-	-	-	-	67,47%	69,88%	80,86%	80,99%
		Sumber data:												67,47%	69,88%	80,86%	80,99%	
		Jumlah tenaga kerja konstruksi trampil	org		-	-	-	-	-	-	-	-	-	363	348	435	443	
		Jumlah seluruh tenaga kerja konstruksi	org	-	-	-	-	-	-	-	-	-	538	498	538	547		
		Persentase peningkatan kapasitas asosiasi jasa konstruksi	(Jasa konstruksi yang dibina/Total asosiasi jasa konstruksi) x 100%		-	-	-	-	-	-	-	-	-	12%	16%	24%	33,68%	
			Sumber data:											12%	16%	24%	33,68%	
			Jasa konstruksi yang dibina	org	-	-	-	-	-	-	-	-	-	30	100	60	96	
Total anggota asosiasi jasa konstruksi	org		-	-	-	-	-	-	-	-	-	251	620	251	285			

PROGRAM PENGEMBANGAN PERUMAHAN	PROGRAM PENGEMBANGAN PERUMAHAN	Persentase tercapainya target retribusi sewa rusun	(Realisasi retribusi sewa rusun / Target pendapatan tahun berjalan) x 100%	-	-	-	-	-	-	-	90%	99%	95%	101,37%	
			Sumber data:									90%	99%	95%	101,37%
			Realisasi retribusi sewa rusun	Rp	-	-	-	-	-	-	-	544.428.000	405.124.700	762.774.000	870.966.800
			Target pendapatan tahun berjalan	Rp	-	-	-	-	-	-	-	604.920.000	408.756.000	802.920.000	859.208.000
PROGRAM KAWASAN PERMUKIMAN SERTA PERMUKIMAN KUMUH	PROGRAM KAWASAN PERMUKIMAN	Persentase permukiman kumuh yang tertangani	(Luas kawasan kumuh yang tertangani/Luas total kawasan kumuh) x 100%	-	-	-	-	-	-	-	71,57%	79,32%	82,89%	81,14%	
			Sumber data:									71,57%	79,32%	82,89%	81,14%
			Luas kawasan kumuh yang tertangani	ha	-	-	-	-	-	-	-	189,58	210,12	219,58	214,94
			Luas total kawasan kumuh	ha	-	-	-	-	-	-	-	264,9	264,9	264,9	264,9

2.1.3 Strategi, Program , Kegiatan dan Sub Kegiatan

Untuk mencapai tujuan dan sasaran, Dinas Pekerjaan Umum Perumahan dan Kawasan Permukiman melaksanakan beberapa program dan kegiatan seperti tercantum dalam tabel berikut :

Tabel 2.1.3.
Sasaran, Program , Kegiatan dan sub Kegiatan Untuk Mencapai Sasaran
Dinas Pekerjaan Umum Perumahan dan Kawasan Permukiman

Sasaran	Program /Kegiatan /Sub Kegiatan
Kualitas Infrastruktur Pekerjaan Umum Meningkatkan	<p>Program Pengelolaan Sumber Daya Air (SDA)</p> <p>1. Pengelolaan SDA dan Bangunan Pengaman Pantai Pada Wilayah Sungai (WS) Dalam 1 (satu) Daerah Kabupaten/ Kota</p> <ul style="list-style-type: none"> - Pembangunan Bangunan Perkuatan Tebing - .Rehabilitasi Tanggul Sungai - Operasi dan Pemeliharaan Tanggul Sungai <p>2. Pengembangan dan Pengelolaan Sistem Irigasi Primer dan SekSekunder pada Daerah Irigasi Yang Luasnya dibawah 1000 H 10 ha dalam 1 (satu) Kabupaten Kota</p> <ul style="list-style-type: none"> - Rehabilitasi Jaringan Irigasi Permukaan - Rehabilitasi Bendung Irigasi Operasi dan Pemeliharaan Jaringan Irigasi Permukaan <p>Program Pengelolaan dan Pengembangan Sistem Drainase</p> <p>1. Pengelolaan dan Pengembangan Sistem Drainase Yang Terhubung Langsung Sungai Dalam Daerah Kabupaten /Kota</p> <ul style="list-style-type: none"> - Pembangunan Sistem Drainase Perkotaan - Rehabilitasi Saluran Drainase Perkotaan - Operasi dan Pemeliharaan Sistem Drainase <p>Program Pengelolaan dan Pengembangan Sistem Air Limbah</p> <p>1. Pengelolaan dan Pengembangan Sistem Air Limbah Domestik Dalam Daerah Kabupaten / Kota</p> <ul style="list-style-type: none"> - Pembangunan /Penyediaan Sistem Pengelolaan Air Limbah Terpusat Skala Kota - Rehabilitasi /Peningkatan/Perluasan Sistem Pengelolaan Air Limbah Domestik Terpusat Skala Kota - Operasi dan Pemeliharaan Sistem Air Limbah Domestik
	<p>Program Penataan Bangunan Gedung</p> <p>1. Penyelenggaraan Bangunan Gedung di Wilayah Daerah Kabupaten /Kota, Pemberian Izin Mendirikan Bangunan (IMB), Sertifikasi Laik Fungsi (SLF), Peran Tenaga Ahli Bangunan Gedung (TABG), Pendataan Bangunan Gedung , serta Implementasi SIMBG</p> <ul style="list-style-type: none"> - Penyelenggaraan Penerbitan Izin Mendirikan Bangunan (IMB), Sertifikasi Laik Fungsi (SLF), Peran Tenaga Ahli Bangunan Gedung (TABG), Pendataan Bangunan Gedung , serta Implementasi SIMBG - Perencanaan, Pembangunan, Pengawasan, dan Pemanfaatan Bangunan Gedung Daerah Kabupaten/ Kota - Bantuan Teknis Pembangunan Bangunan Gedung Negara Daerah Kabupaten / Kota

	<p>Program Pengembangan Jasa Konstruksi</p> <p>1. Penyelenggaraan Pelatihan Tenaga Terampil Konstruksi</p> <ul style="list-style-type: none"> - Pelaksanaan Pelatihan Tenaga Terampil Konstruksi - Pembinaan dan Peningkatan Kapasitas Kelembagaan Konstruksi <p>2. Penyelenggaraan Sistem Informasi Jasa Konstruksi Cakupan Daerah Kabupaten / Kota</p> <ul style="list-style-type: none"> - Pengelolaan Operasional Layanan Informasi Jasa Konstruksi - Penyusunan Data dan Informasi Profil Pekerjaan Konstruksi. <p>Program Penyelenggaraan Jalan</p> <p>1. Penyelenggaraan Jalan Kabupaten / Kota</p> <ul style="list-style-type: none"> - Pemeliharaan Berkala Jalan - Pemeliharaan Rutin Jalan - Pemeliharaan Rutin Jembatan Teknis Penyelenggaraan Jalan dan Jembatan <p>Program Penyelenggaraan Keistimewaan Yogyakarta Urusan Tata Ruang (DAIS)</p> <p>1. Pemanfaatan Ruang Satuan Ruang Strategis Kasultanan Dan Kadipaten</p> <ul style="list-style-type: none"> - Pemanfaatan Ruang Satuan Ruang Strategis Sumbu Filosofis
<p>Kualitas Infrastruktur Perumahan dan Permukiman Meningkat</p>	<p>URUSAN PEMERINTAHAN BIDANG PERUMAHAN DAN KAWASAN PERMUKIMAN</p> <p>Program Kawasan Permukiman</p> <p>1. Peningkatan Kualitas Kawasan Permukiman Kumuh Dengan Luas di Bawah 10 (sepuluh) Ha</p> <ul style="list-style-type: none"> - Penyusunan Rencana Tapak (Site Plan) dan Detail Engineering Design (DED) Peremajaan / Pemugaran Permukiman Kumuh - Perbaikan Rumah Tidak Layak Huni
	<p>Program Pengembangan Perumahan</p> <p>1. Pembinaan Pengelolaan Rumah Susun Umum dan / atau Rumah Khusus</p> <ul style="list-style-type: none"> - Penatausahaan Pemanfaatan Rumah Susun Umum dan atau Rumah Khusus <p>Program Penataan Bangunan dan Lingkungannya</p> <p>1. Penyelenggaraan Penataan Bangunan dan Lingkungannya di Daerah Kabupaten / Kota</p> <ul style="list-style-type: none"> - Penataan Bangunan dan Lingkungan - Pemeliharaan Bangunan dan lingkungan

2.1.4 IKU (Indikator Kinerja Utama)

Indikator Kinerja Utama digunakan perencanaan tahunan, penetapan kinerja ,pemantauan, pengendalian dan pengukuran kinerja

Adapun tabel indikator kinerja utama tercantum dalam tabel 2.1.4 sebagai berikut :

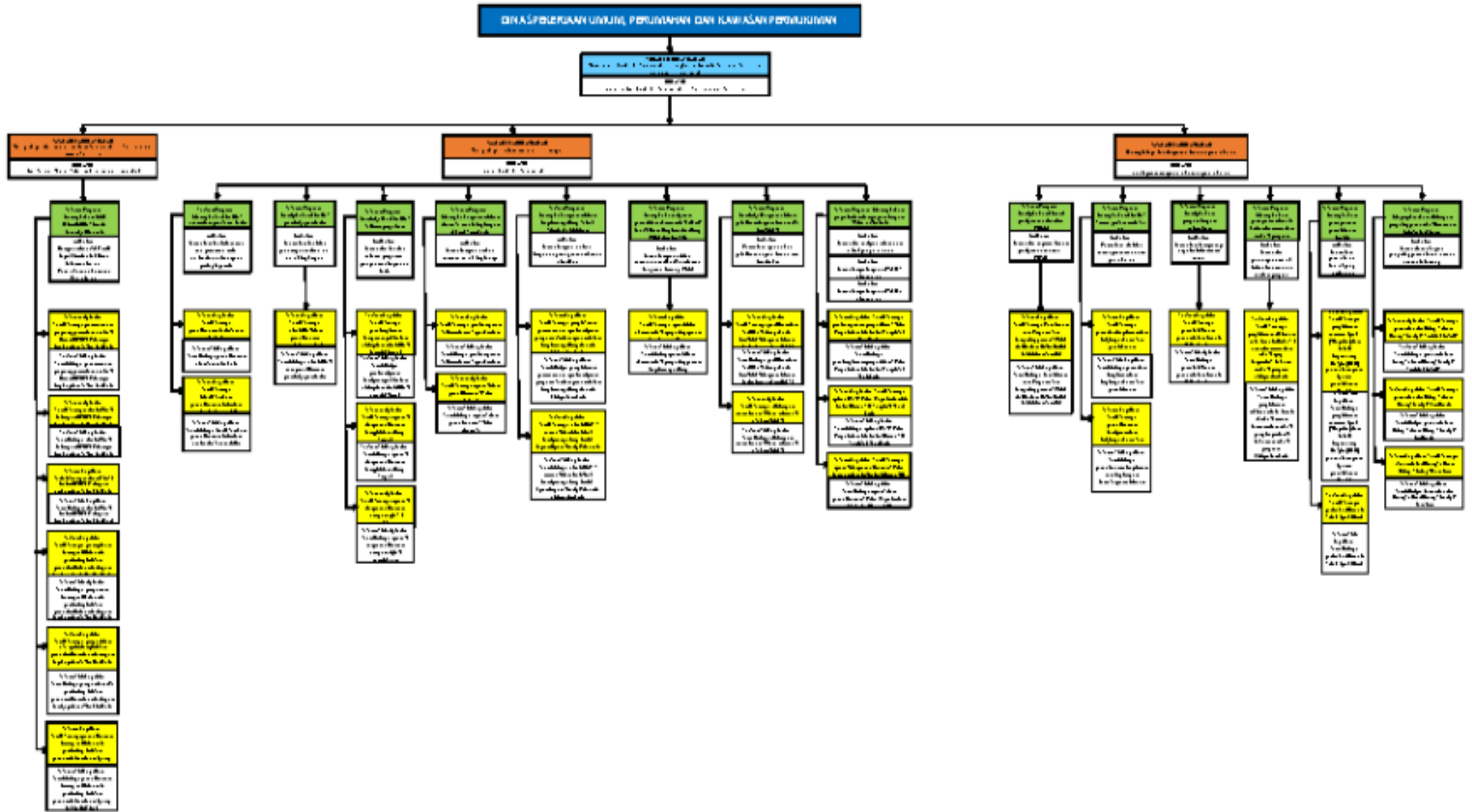
Tabel 2.1.4
INDIKATOR KINERJA UTAMA
DINAS PEKERJAAN UMUM, PERUMAHAN DAN KAWASAN PERMUKIMAN TAHUN
ANGGARAN2021-2022

No.	Sasaran Perangkat Daerah	Indikator Kinerja Utama (Indikator Sasaran)	Formula Indikator Sasaran Perangkat Daerah	Metodologi
1	Kualitas Infrastruktur Pekerjaan Umum Meningkat	Indeks Infrastruktur Pekerjaan Umum	(50% Indeks Infrastruktur Bina Marga+40% Indeks Infrastruktur SDA+10% Indeks Infrastruktur Cipta Karya) dikali 100	Data jalan kondisi mantap dan PJU (bina marga), Data saluran pengairan dan drainase (SDA), jumlah bangunan gedung pemerintah (cipta karya)
2	Kualitas Infrastruktur Perumahan dan Permukiman Meningkat	Indeks Infrastruktur Perumahan dan Permukiman	(70% persentase kualitas sarana prasarana dasar permukiman+30% persentase cakupan saluran air limbah yang memadai) dikali 100	Luas kawasan dan sarana prasarana permukiman baik (sudah terpenuhi sarana prasarana dasarnya: jalan lingkungan, drainase lingkungan, sanitasi lingkungan); jumlah tangki septik yang tersambung ke IPAL Sewon)

2.1.5. Cascading / Pohon Kinerja

Cascade diaplikasikan sebagai proses penurunan dan penyesuaian target-target organisasi pada Dinas PUPKP kepada unit-unit kerja pada seluruh level dalam organisasi secara hirarkis, dan tertuang dalam tabel berikut ini

Tabel 2.1.5



2.1.6. Rencana Aksi

Tujuan, sasaran, program serta tolak ukur untuk mencapai indikator-indikator tersebut diatas dituangkan dalam rencana aksi Dinas Pekerjaan Umum Perumahan dan Kawasan Permukiman Kota Yogyakarta .

Adapun tabel rencana aksi adalah sebagai berikut :

Tabel 2.1.5
RENCANA AKSI PERJANJIAN KINERJA

PERANGKAT DAERAH DINAS PEKERJAAN UMUM, PERUMAHAN DAN KAWASAN PERMUKIMAN

TAHUN 2022

No	Sasaran	Indikator	Target 2022				Program/Kegiatan/ Keluaran	Tolok Ukur Program/ Kegiatan	Target 2022				Anggaran
			Tw I	Tw II	Tw III	Tw IV			Tw I	Tw II	Tw III	Tw IV	
1	2	3	4	5	6	7	8	9	10	11	12	13	14
	Kualitas Infrastruktur Pekerjaan Umum Meningkat	Indeks Infrastruktur Pekerjaan Umum	87,71 Skala 1-100	87,71 Skala 1-100	87,71 Skala 1-100	87,71 Skala 1-100	PROGRAM PENGELOLAAN SUMBER DAYA AIR (SDA)	Persenta se kualitas saluran pengairan /penyediaan bangunan talud	91,74%	91,74%	91,74%	91,74%	4.562.157.050
							Pembangunan Bangunan Perkuatan Tebing		3,00%	35,00%	85,00%	100,00%	913.725.000
							Pembangunan Talud Sungai	192.30 m3	3,00%	35,00%	85,00%	100,00%	1.048.725.000
							Rehabilitasi Tanggul Sungai		3,00%	35,00%	85,00%	100,00%	1.339.450.000
							Rehabilitasi Tanggul Sungai	269.00 m3	3,00%	35,00%	85,00%	100,00%	1.050.725.000
							Operasi dan Pemeliharaan Tanggul dan Tebing Sungai		9,00%	21,00%	54,00%	100,00%	1.849.121.050
							Pemeliharaan Tanggul dan Tebing Sungai	255.00 m3	9,00%	21,00%	54,00%	100,00%	1.544.946.050
							Operasi dan Pemeliharaan Jaringan Irigasi Permukaan		30,00%	58,00%	84,00%	100,00%	459.861.000
							Pemeliharaan Jaringan Irigasi	800.00 m	30,00%	58,00%	84,00%	100,00%	459.861.000
							PROGRAM PENGELOLAAN DAN PENGEMBANGAN SISTEM DRAINASE	Persenta se drainase kondisi baik /pembuangan air tidak tersumbat.	87,60%	87,60%	87,60%	87,97%	7.030.489.520
							Penyusunan Rencana Kebijakan Strategi dan Teknis Sistem Drainase Perkotaan		3,00%	35,00%	85,00%	100,00%	313.850.000
							Masterplan Drainase	1.00 Dokumen	3,00%	35,00%	85,00%	100,00%	313.850.000
							Pembangunan Sistem Drainase Perkotaan		13,25%	40,00%	99,40%	100,00%	3.332.227.000
							Pembangunan Sistem Drainase	429.12 m	13,25%	40,00%	99,40%	100,00%	2.221.127.000
							Operasi dan Pemeliharaan Sistem Drainase		11,00%	59,00%	80,00%	100,00%	3.384.412.520
							Pemeliharaan Sistem Drainase	10000.00 m	11,00%	59,00%	80,00%	100,00%	1.908.687.520
							PROGRAM PENATAAN BANGUNAN GEDUNG	Persenta se pemenuhan bangunan gedung sesuai standar kebutuhan	90,04%	90,04%	90,04%	91,00%	15.068.118.260
							Penyelenggaraan Penerbitan Izin Mendirikan Bangunan (IMB)Sertifikat Lalk Fungsi (SLF)peran Tenaga Ahli Bangunan Gedung (TABG)Pendataan Bangunan Gedungserta Implementasi SIMBG		28,61%	54,58%	77,31%	100,01%	453.027.620
							Pengawasan Pelaksanaan IMB	12.00 bulan	24,99%	49,98%	74,97%	100,00%	26.490.500
							Rekomendasi IMB	400.00 Rekomendasi IMB	29,48%	55,68%	77,86%	100,00%	725.489.120
							Rekomendasi SKB	40.00 Rekomendasi SKB	24,99%	49,98%	74,97%	100,00%	83.186.500
							Rekomendasi SLF	50.00 Rekomendasi SLF	24,99%	49,98%	74,97%	100,00%	83.186.500

							Perencanaan Pembangunan Pengawasan dan Pemanfaatan Bangunan Gedung Daerah Kabupaten/Kota		4,18%	38,08%	98,78%	100,00%	1.705.961.640
							Penyusunan DED	16.00 Dokumen	3.79 %	34.98 %	98.66 %	100.00 %	754.111.640
							Rekomendasi Keandalan Bangunan	2.00 Dokumen	6.34 %	55.27 %	99.46 %	100.00 %	159.000.000
							Bantuan Teknis Pembangunan Bangunan Gedung Negara Daerah Kabupaten/Kota		0,78%	32,69%	63,59%	100,00%	12.909.129.000
							Pembangunan dan Renovasi Gedung	14.00 lokasi	0.69 %	33.15 %	62.88 %	100.00 %	11.611.674.000
							Pemeliharaan Jaringan Listrik/Tambah Daya	1.00 Pekerjaan	5.63 %	9.10 %	100.00 %	100.00 %	246.230.000
							PROGRAM PENGEMBANGAN JASA KONSTRUKSI	Persentase peningkatan kapasitas asosiasi jasa konstruksi	16,00%	16,00%	16,00%	24,00%	390.842.000
							Pelaksanaan Pelatihan Tenaga Terampil Konstruksi		14,00%	54,00%	80,00%	100,00%	90.480.000
							Tenaga terampil konstruksi	150.00 orang	14.00 %	54.00 %	80.00 %	100.00 %	105.562.000
							Pembinaan dan Peningkatan Kapasitas Kelembagaan Konstruksi		0,00%	0,00%	0,00%	0,00%	84.890.000
							Pembinaan Kapasitas kelembagaan konstruksi	5.00 kali	0.00 %	0.00 %	0.00 %	0.00 %	67.315.000
							Pengelolaan Operasional Layanan Informasi Jasa Konstruksi		24,99%	51,02%	75,96%	100,00%	31.932.000
							Pengelolaan S/PJAKI	12.00 bulan	24.99 %	51.02 %	75.96 %	100.00 %	31.932.000
							Penyusunan Data dan Informasi Profil Pekerjaan Konstruksi		10,00%	95,89%	98,42%	100,00%	183.540.000
							Data dan informasi profil pekerjaan konstruksi	1.00 Dokumen	10.00 %	95.89 %	98.42 %	100.00 %	110.040.000
2	Kualitas Infrastruktur Perumahan dan Permukiman Meningkat	Indeks Infrastruktur Perumahan dan Permukiman	94,89 Skala 1- 100	94,89 Skala 1-100	94,00 Skala 1- 100	94,00 Skala 1-100	PROGRAM PENGELOLA AN DAN PENGEMBANG AN SISTEM AIR LIMBAH		0	0	0	0	6.670.223.768
							Pembangunan/Penyediaan Sistem Pengelolaan Air Limbah Terpusat Skala Kota		3,00%	6,00%	35,00%	100,00%	226.814.000
							Penyusunan DED Perencanaan SR	2.00 Dokumen	3.00 %	6.00 %	35.00 %	100.00 %	227.989.000
							Rehabilitasi/Peningkatan/ Perluasan Sistem Pengelolaan Air Limbah Domestik Terpusat Skala Kota		5,00%	38,00%	65,00%	100,00%	2.829.974.000
							Rehabilitasi SR dan Saluran Pembawa	100.00 unit	5.00 %	38.00 %	65.00 %	100.00 %	1.777.270.000
							Operasi dan Pemeliharaan Sistem Pengelolaan Air Limbah Domestik Upt Pengelolaan Air Limbah		10,99%	30,68%	84,16%	100,00%	3.613.435.768
							Dokumen Perencanaan	1.00 Dokumen	10.00 %	100.00 %	100.00 %	100.00 %	35.000.000
							Pemeliharaan Saluran Air Limbah	16301.00 m	11.00 %	30.00 %	84.00 %	100.00 %	3.278.435.768

						Pemeliharaan Saluran Air Limbah	16301.00 m	11.00 %	30.00 %	84.00 %	100.00 %	3.278.435.768
						PROGRAM PENATAAN BANGUNAN DAN LINGKUNGANNYA	Persentase kualitas sarana prasarana dasar permukiman	97,10%	97,10%	97,10%	98,00%	12.094.614.000
						Penataan Bangunan dan Lingkungan		4,55%	62,48%	98,77%	100,00%	5.761.709.000
						Pembangunan Talud Permukiman	175.00 m3	5.00 %	98.64 %	99.50 %	100.00 %	205.580.000
						Penataan Kawasan Permukiman	4.00 Kawasan	4.50 %	58.90 %	98.70 %	100.00 %	5.738.338.000
						Pemeliharaan Bangunan dan Lingkungan		4,80%	29,36%	56,68%	100,00%	6.332.905.000
						Pemeliharaan Sarana Prasarana Fasilitas Umum	7.00 unit	5.00 %	35.00 %	60.00 %	100.00 %	1.854.000.000
						Pemeliharaan Talud Permukiman	500.00 m3	5.00 %	25.00 %	55.00 %	100.00 %	1.084.445.000
						Penyusunan DED	2.00 Dokumen	0.00 %	0.00 %	30.00 %	100.00 %	174.500.000
						PROGRAM PENGEMBANGAN PERUMAHAN		0	0	0	0	2.037.673.357
						Penatausahaan Pemanfaatan Rumah Susun Umum dan/atau Rumah Khusus Upt Pengelolaan Rusunawa		24,29%	53,21%	91,67%	100,00%	2.037.673.357
						Pengelolaan Rusunawa	4.00 Rusunawa	24.29 %	53.21 %	91.67 %	100.00 %	1.312.768.357
						PROGRAM KAWASAN PERMUKIMAN	Persentase permukiman kumuh yang tertangani	79,32%	79,32%	79,32%	82,89%	5.442.078.000
						Penyusunan Rencana Tapak (Site Plandand Detail Engineering Design (DED)Peremajaan/Pemugaran Permukiman Kumuh		0,41%	35,22%	75,37%	100,00%	614.747.000
						Perencanaan Pembangunan Talud Permukiman	2.00 Dokumen	0.00 %	50.00 %	100.00 %	100.00 %	110.000.000
						Perencanaan Pencegahan Lingkungan Permukiman Kumuh	7.00 Dokumen	0.50 %	32.00 %	70.00 %	100.00 %	511.200.000
						Perbaikan Rumah Tidak Layak Huni		25,00%	50,00%	78,00%	100,00%	4.827.331.000
						Peningkatan Kualitas RTLH dan Rumah Terdamak	215.00 unit	25.00 %	50.00 %	78.00 %	100.00 %	4.636.131.000

2.1.7 Keuangan

Pada Tahun Anggaran 2022 Dinas Pekerjaan Umum Perumahan dan Kawasan Permukiman melaksanakan kegiatan dengan anggaran Belanja murni sebesar Rp. 109.563.858.585 ,- Dengan rincian Belanja Operasi Rp. 63.792.083.585 ,- Belanja Modal Rp.45.771.775.000,- Melalui mekanisme perubahan APBD 2022 menjadi Rp.131.109.592.545 ,- dengan rincian Belanja Operasi Rp. 79.063.608.145 ,- dan Belanja Modal Rp.52.045.984.400 ,-

2.1.7.1 Target Belanja Perangkat Daerah

Tabel 2.1.7.1

Target Belanja Dinas Pekerjaan Umum Perumahan dan Kawasan Permukiman
APBD Perubahan Tahun 2022

Uraian	Target	Prosentase
Belanja Operasi	Rp. 79.063.608.145 ,-	88
Belanja Modal	Rp. 63.405.725.400 ,-	88
Jumlah	Rp. 142.469.333.545 -.	88

Setelah APBD Perubahan di tetapkan , Dinas Pekerjaan Umum Perumahan dan Kawasan Permukiman Kota Yogyakarta mendapatkan dana dari pusat berupa dana insentif daerah (DID) yang dialokasikan kedalam rekening belanja modal pada Sub Kegiatan Pemeliharaan Berkala Jalan sebesar Rp. 11.359.741.000,-

2.1.7.2. Alokasi Anggaran Sasaran Strategis

Dinas Pekerjaan Umum Perumahan dan Kawasan Permukiman memiliki 2 (dua) sasaran strategis yaitu “Kualitas Infrastruktur Pekerjaan Umum Meningkatkan ” “dan Kualitas Infrastruktur Perumahan dan Permukiman Meningkatkan” , sehingga seluruh anggaran pada APBD Perubahan Tahun 2022 dialokasikan untuk mencapai target sasaran tersebut.

Tabel 2.1.7.2

Anggaran Belanja Langsung Untuk Mencapai Sasaran

No	Sasaran	Anggaran (Rp)	Prosentase	Keterangan
1	2	3	4	5
1	Kualitas Infrastruktur Pekerjaan Umum Meningkatkan	119.281.523.420,-	88	-
2	Kualitas Infrastruktur Perumahan dan Permukiman Meningkatkan	23.187.801.125,-	88	-

2.2 Perjanjian Kinerja

Penyusunan Perjanjian Kinerja berpedoman pada Peraturan Menteri Pedayagunaan Aparatur Negara dan Reformasi Birokrasi Republik Indonesia Nomor 53 Tahun 2014 tentang Petunjuk

Teknis Perjanjian Kinerja, Pelaporan Kinerja dan Tata Cara Review Atas Laporan Kinerja Instansi Pemerintah. Perjanjian kinerja adalah lembar/dokumen yang berisikan penugasan dari pimpinan instansi yang lebih tinggi kepada pimpinan instansi yang lebih rendah untuk melaksanakan program/kegiatan yang disertai dengan indikator kinerja.

Penyusunan perjanjian kinerja instansi mengacu pada Renstra, IKU, dan anggaran atau DPA. Pada tahun 2022, Dinas Pekerjaan Umum Perumahan dan Kawasan Permukiman melaksanakan Perubahan Kelima atas Peraturan Walikota Kota Yogyakarta Nomor 49 Tahun 2021 tentang Rencana Strategis Perangkat Daerah Tahun 2017-2022 yang tercantum dalam Perjanjian Kinerja Tahun 2022 adalah sebagai berikut :

Perjanjian Kinerja Dinas Pekerjaan Umum Perumahan dan Kawasan Permukiman Tahun 2022 adalah sebagai berikut:

Tabel 2.2.1
Perjanjian Kinerja Tahun 2022 (Murni)

No	Sasaran Strategis	Indikator Kinerja	Satuan	Target Tahunan
1	2	3	4	
1	Kualitas Infrastruktur Pekerjaan Meningkat	Indeks Infrastruktur pekerjaan umum meningkat	%	87,71
2	Kualitas Infrastruktur Perumahan dan Permukiman Meningkat	Indeks Infrastruktur Perumahan dan Permukiman Meningkat	%	94,89

Pada tahun 2022 , Dinas Pekerjaan Umum Perumahan dan Kawasan Permukiman melaksanakan Perubahan Perjanjian Kinerja terkait dengan perubahan anggaran tahun 2022 Perubahan Perjanjian Kinerja Tahun 2022 adalah sebagai berikut :

Tabel 2.2.2
Perjanjian Kinerja Tahun 2022 (Perubahan)

No	Sasaran Strategis	Indikator Kinerja	Satuan	Target Tahunan
1	2	3	4	
1	Kualitas Infrastruktur Pekerjaan Meningkat	Indeks Infrastruktur pekerjaan umum meningkat	%	87,71
2	Kualitas Infrastruktur Perumahan dan Permukiman Meningkat	Indeks Infrastruktur Perumahan dan Permukiman Meningkat	%	94,89

BAB 3

AKUNTABILITAS KINERJA

Bab 3 Berisi:

1. Capaian Kinerja Tahun 2022
2. Evaluasi dan Analisis Kinerja Sasaran Strategis
3. Realisasi Anggaran
4. Analisis Efisiensi
5. Inovasi
6. Capaian Anggaran Danais Tahun 2022

3.1. CAPAIAN KINERJA TAHUN 2022

Dinas Pekerjaan Umum Perumahan dan Kawasan Permukiman telah melaksanakan penilaian kinerja dengan mengacu pada Perjanjian Kinerja Dinas Pekerjaan Umum Perumahan dan Kawasan Permukiman tahun 2022 yang telah disepakati. Penilaian ini dilakukan oleh tim pengelola kinerja untuk mengevaluasi dan mengukur dalam rangka pengumpulan data kinerja yang hasilnya akan memberikan gambaran keberhasilan dan kegagalan dalam pencapaian tujuan dan sasaran. Dari hasil pengumpulan data selanjutnya dilakukan kategorisasi kinerja (penentuan posisi) sesuai dengan tingkat capaian kinerja yaitu:

Tabel 3.1.1
Skala Nilai Peringkat Kinerja

No	Intervasi Nilai Realisasi Kinerja	Kriteria Penilaian Realisasi Kinerja
1.	$91 \leq 100$	Sangat Baik
2.	$76 \leq 90$	Tinggi
3.	$66 \leq 75$	Sedang
4.	$51 \leq 65$	Rendah
5.	≤ 50	Sangat Rendah

Sumber: Permendagri Nomor 86 Tahun 2017

Pengukuran kinerja dari sasaran strategis yang telah ditetapkan oleh Dinas Pekerjaan Umum Perumahan dan Kawasan Permukiman dilakukan dengan membandingkan antara target kinerja dengan realisasi kinerja. Indikator kinerja sebagai ukuran keberhasilan dari tujuan dan sasaran strategis Dinas Pekerjaan Umum Perumahan dan Kawasan Permukiman beserta target dan capaian realisasinya dirinci sebagai berikut :

Tabel 3.1.2
Capaian Kinerja Sasaran Strategis Tahun 2022

No	Sasaran Strategis	Indikator Kinerja	Satuan	Target	Realisasi	Capaian kinerja
1	Kualitas Infrastruktur Pekerjaan Umum Meningkat	Indeks Infrastruktur pekerjaan umum	%	87,71	89,58	102,13
2	Kualitas Infrastruktur Perumahan dan Permukiman Meningkat	Indeks Infrastruktur Perumahan dan Permukiman Meningkat	%	94,89	95,39	100,52

Dari tabel di atas dapat diketahui bahwa Sasaran Strategis Dinas Pekerjaan Umum Perumahan dan Kawasan Permukiman untuk Sasaran 1 Kualitas Infrastruktur Pekerjaan Umum Meningkat tercapai 102,13 % dan Sasaran 2 Kualitas Infrastruktur Perumahan dan Permukiman Meningkat tercapai 100,52 %

3.2. EVALUASI DAN ANALISIS CAPAIAN KIERJA SASARAN STRATEGIS

Dalam bab ini akan disajikan pencapaian tujuan dan sasaran pada Dinas Pekerjaan Umum Perumahan dan Kawasan Permukiman pada tahun 2022. Secara rinci akan diuraikan dalam tabel – tabel dibawah ini.

3.2.1. Capaian Indikator Tujuan

Pencapaian Indikator Tujuan dalam mewujudkan Infrastruktur pekerjaan umum yang berkualitas serta perumahan permukiman yang layak huni dan sehat dapat dihitung berdasarkan indeks kualitas infrastruktur pekerjaan umum perumahan dan permukiman. Adapun capaian pada tahun 2022 adalah sebagaimana tertera dalam table berikut ini :

Tabel 3.2.1
Capaian Indikator Tujuan Tahun 2022

No	Tujuan	Indikator Tujuan	Target	Realisasi	Capaian
1	Mewujudkan Infrastruktur Pekerjaan Umum Yang Berkualitas Serta Perumahan Permukiman Yang Layak Huni dan Sehat	Indeks Kualitas Infrastruktur Pekerjaan Umum Perumahan dan Permukiman	89,87 %	91,33 %	101,62 %

Adapun Rumusan Formula Indikator Tujuan sebagai berikut :

Target :

70 % Indeks Pekerjaan Umum + 30 % Indeks Infrastruktur Perumahan dan Permukiman

$70 \% (87,71 \%) + 30 \% (94,89 \%) = 89,87 \%$

Realisasi :

70 % Indeks Pekerjaan Umum + 30 % Indeks Infrastruktur Perumahan dan Permukiman

$70 \% (89,58 \%) + 30 \% (95,39 \%) = 91,33 \%$

Pencapaian 101,61 % dari target 89,37 % tercapai 91,33 % dikarenakan pencapaian sasaran kualitas Infrastruktur Pekerjaan Umum Meningkat tercapai 102,13 % dari target 87,71 % terealisasi 89,58 % dan Indeks Infrastruktur Perumahan dan Permukiman Meningkat tercapai 100,53 % dari target 94,89 % terealisasi 95,39 % . capaian program yang lebih dari 100 % yaitu persentase kualitas saluran pengairan/ penyediaan bangunan talud dari target 91,74 % tercapai 92,28 % atau pencapaian 100,59 % , persentase cakupan air saluran air limbah yang memadai dari target 87,62 % tercapai 91,06 % atau tercapai 104 % , Persentase pemenuhan bangunan gedung sesuai standar kebutuhan dari target 91 % tercapai 91,16 % sehingga pencapaian 100, 17 % persentase kualitas sarana dan prasarana jalan, jembatan dan bangunan pelengkap jalan dari target 91,91 % tercapai 96,88 % atau pencapaian 105,30 % , persentase kualitas penerangan jalan umum ramah lingkungan dari target 70 % tercapai 70, 53 % atau tercapai 101,76%

3.2.2 Sasaran strategis (Analisa per Sasaran Strategis)

Tolak ukur capaian sasaran

- Kualitas Infrastruktur Pekerjaan Umum Meningkat berasal dari Indikator Indeks Infrastruktur Pekerjaan Umum Meningkat yang diharapkan adanya peningkatan disetiap tahunnya (dari tahun sebelumnya) dan diperoleh dari Indeks Infrastruktur Bina Marga , Indeks Infrastruktur Sumber Daya Air, Indeks Infrastruktur Cipta Karya (Bangunan, Jasa konstruksi), yang merupakan capaian yang ingin dicapai oleh Dinas Pekerjaan Umum Perumahan dan Kawasan Permukiman Kota Yogyakarta untuk mendukung misi 6 dalam RPJMD yaitu dengan membangun sarana dan prasarana publik dan permukiman agar infrastruktur wilayah meningkat.

Indeks Infrastruktur Bina Marga dapat dihitung dari persentase kualitas sarana dan prasarana jalan , jembatan dan bangunan pelengkap jalan + persentase kualitas penerangan jalan umum ramah lingkungan .

Indeks Infrastruktur Sumber Daya Air dapat dihitung dari persentase kualitas saluran pengairan dan talud + persentase drainase kondisi baik.

Indeks Infrastruktur Cipta Karya dapat dihitung dari persentase pemenuhan bangunan gedung sesuai standar kebutuhan

Kualitas Infrastruktur Perumahan dan Permukiman Meningkat berasal dari Indikator Indeks Infrastruktur Perumahan dan Permukiman Meningkat yang diperoleh dari Indeks Infrastruktur Persentase kualitas sarana prasarana dasar permukiman dan Persentase cakupan saluran air limbah yang memadai , yang ingin dicapai oleh Dinas Pekerjaan Umum Perumahan dan Kawasan Permukiman

Kota Yogyakarta yang merupakan merupakan indikator utama yang menjadi sasaran strategis Dinas Pekerjaan Umum Perumahan dan Kawasan Permukiman Kota Yogyakarta

Tahun 3.2.2

Rumusan Indikator dan Formulasi Perhitungan

No	Sasaran	Indikator	Formula Indikator
1	Kualitas Infrastruktur Pekerjaan Umum Meningkatkan	Indeks Infrastruktur Pekerjaan Umum Meningkatkan	(50% Indeks Infrastruktur Bina Marga+40% Indeks Infrastruktur SDA+10% Indeks Infrastruktur Cipta Karya) x 100
2	Kualitas Infrastruktur Perumahan dan Permukiman Meningkatkan	Indeks Infrastruktur Perumahan dan Permukiman Meningkatkan	(70% persentase kualitas sarana prasarana dasar permukiman+30% persentase cakupan saluran air limbah yang memadai) dikali 100

3.2.3 Target dan Realisasi Kinerja Tahun 2022

Kinerja sasaran Kualitas Infrastruktur Pekerjaan Umum Meningkatkan dengan indikator Indeks Infrastruktur Pekerjaan Umum Meningkatkan dan Kualitas Infrastruktur Perumahan dan Permukiman Meningkatkan dengan indikator Indeks Infrastruktur Perumahan dan Permukiman Meningkatkan pada tahun 2022 dapat digambarkan dalam tabel 3.2.3

Tabel 3.2.3

Target dan Realisasi Kinerja Tujuan Tahun 2022

No	Tujuan	2022			Target Akhir Renstra (2022)	Capaian s/d 2022 terhadap target 2022 (%)
		Target	Realisasi	Capaian		
1	Kualitas Infrastruktur Pekerjaan Umum Perumahan dan Permukiman Meningkatkan	89,87 %	91,33 %	101,62 %	89,87 %	101,62 %

3.2.4. Target Dan Realisasi Kinerja Tahun Ini

Capaian kinerja dapat dilakukan dengan beberapa cara, yang pertama adalah dengan membandingkan target kinerja dengan realisasi. Hasil pengukuran atas indikator kinerja Dinas Pekerjaan Umum Perumahan dan Kawasan Permukiman Kota Yogyakarta tahun 2022 menunjukkan hasil sebagai berikut:

Tabel 3.2.4
Capaian Indikator Sasaran Strategis Tahun 2022

No	Sasaran	Indikator Sasaran	Target	Realisasi	Capaian	Kode
1	Kualitas Infrastruktur Pekerjaan Umum Meningkatkan	Indeks Infrastruktur Pekerjaan Umum Meningkatkan	87,71 %	89,58 %	102,13 %	Sangat Baik
2	Kualitas Infrastruktur Perumahan dan Permukiman Meningkatkan	Indeks Infrastruktur Perumahan dan Permukiman Meningkatkan	94,89 %	95,39 %	100,53 %	Sangat Baik

3.2.5. Realisasi Dan Capaian Kinerja Tahun Berjalan Dengan Tahun Lalu Dan Beberapa Tahun Terakhir

Selanjutnya berdasarkan hasil pengukuran kinerja di atas dilakukan evaluasi dan analisis pencapaian kinerja guna memberikan informasi yang lebih transparan mengenai sebab-sebab tercapai atau tidak tercapainya kinerja yang telah ditargetkan. Hingga akhir tahun 2022 yang merupakan tahun ketiga RPJMD 2017-2022, Dinas Pekerjaan Umum Perumahan dan Kawasan Permukiman Kota Yogyakarta secara bertahap dan konsisten telah berupaya untuk mewujudkan tujuannya melalui 2 (dua) sasaran strategis dan 2 (dua) indikator kinerja sasaran yang telah ditetapkan dalam IKU maupun Perjanjian Kinerja Tahun 2022 Dinas Pekerjaan Umum Perumahan dan Kawasan Permukiman Kota Yogyakarta.

Adapun evaluasi dan analisis tingkat pencapaian kinerja dari 2 (dua) sasaran strategis Dinas Pekerjaan Umum Perumahan dan Kawasan Permukiman Kota Yogyakarta pada tahun 2022 tersebut adalah sebagai berikut.

Tabel.3.2.5.
Pengukuran Indikator Tujuan dengan Tahun Sebelumnya

No	Tujuan	Indikator Tujuan	Realisasi		20 22		Capaian (%)	Kode
			2020 (%)	2021 (%)	Target (%)	Realisasi (%)		
1.	Mewujudkan Infrastruktur Pekerjaan Umum Yang	Indeks Kualitas Infrastruk	85,48	88,66	89,87	91,33	101,62	Sangat Baik

	Berkualitas Serta Perumahan Permukiman Yang Layak Huni dan Sehat	tur Pekerjaan Umum Perumahan dan Permukiman						
--	--	---	--	--	--	--	--	--

Tabel 3.2.5.1
Pengukuran Sasaran dengan Tahun Sebelumnya

No	Sasaran Strategis	Indikator	Realisasi		20 22		Capaian (%)	Kode
			2020 (%)	2021 (%)	Target (%)	Realisasi (%)		
1.	Kualitas Infrastruktur Pekerjaan Umum Meningkat	Indeks Infrastruktur Pekerjaan Umum Meningkat	83,10	86,56	87,71	89,58	102,13	Sangat Baik
2.	Kualitas Infrastruktur Perumahan dan Permukiman Meningkat	Indeks Infrastruktur Perumahan dan Permukiman Meningkat	92,38	94,51	94,89	95,39	100,53	Sangat Baik

3.2.6. Realisasi Kinerja Tahun Ini dengan Target Jangka Menengah Dalam Renstra

Realisasi Kinerja tahun 2022 sudah tertuang dalam target jangka menengah dalam dokumen perencanaan Renstra Dinas Pekerjaan Umum Perumahan dan Kawasan Permukiman Kota Yogyakarta , seperti tertuang dalam tabel berikut ini :

Tabel 3.2.6

Pengukuran Kinerja Tahun Ini dengan Target Jangka Menengah Dalam Renstra

No	Tujuan	Indikator Tujuan	Sasaran	Indikator Sasaran	Tar get (%)					Reali sasi Tahun 2022 (%)
					I	II	III	IV	V	
1	Mewujudkan Infrastruktur Pekerjaan Umum Yang Berkualitas Serta Perumahan Permukiman Yang Layak Huni dan Sehat	Indeks Kualitas Infrastruktur Pekerjaan Umum Perumahan dan Permukiman	Kualitas Infrastruktur Pekerjaan Umum Meningkatkan	Indeks Infrastruktur Pekerjaan Umum Meningkatkan	74,83	79,32	82,55	83,62	87,71	89,58
			Kualitas Infrastruktur Perumahan dan Permukiman Meningkatkan	Indeks Infrastruktur Perumahan dan Permukiman Meningkatkan	90,17	91,16	92,38	93,55	94,89	95,39

3.2.7. Realisasi Kinerja Tahun Ini dengan Standar Nasional

Dalam dokumen perencanaan Renstra selama 5 (lima) tahun kedepan , tetap berkaitan kepada program yang ada dalam dokumen perencanaan Kementerian Pekerjaan Umum dan Perumahan Rakyat, namun untuk penentuan Indikator dalam Tujuan,Sasaran, maupun Program tidak menggunakan Indikator dalam Standar Pelayanan Minimal (SPM) karena pada tahun 2022 hanya ditetapkan sesuai dengan petunjuk teknis dari Kementerian Pekerjaan Umum dan Perumahan Rakyat untuk perhitungan indikator dalam SPM bidang Perumahan dan Permukiman adalah Penyediaan Pelayanan Pengolahan Air Limbah dengan Indikator Persentase cakupan saluran air limbah yang memadai terdapat dalam metadata untuk cakupan pelayanan pengolahan air limbah yang memadai , dengan capaian 104 % dari target 87,62 % terealisasi 91,06 %

3.2.8 Analisis Penyebab Keberhasilan /Kegagalan Atau Peningkatan /Penurunan Kinerja Serta Alternative Solusi Yang Telah dilakukan

Tujuan dan sasaran Dinas Pekerjaan Umum Perumahan dan Kawasan Permukiman Kota Yogyakarta dalam meningkatkan kinerja di Tahun 2022 telah tercapai sesuai dengan apa yang telah direncanakan di tahun pertama Renstra, dengan tercapainya indikator tujuan maupun sasaran lebih dari 100 %, Indikator

tujuan dengan target 89,87 % yang berasal dari 70 % indeks pekerjaan umum + 30 % indeks perumahan dan permukiman terealisasi 91,33 % atau tercapai 101,62 %

Sedangkan indikator sasaran, untuk indikator sasaran 1 indeks infrastruktur pekerjaan umum meningkat 87,71 % tercapai 89,58 % dan indikator sasaran 2 indeks perumahan dan permukiman meningkat 94,89 % tercapai 95,39 %

Keberhasilan yang dicapai karena ketepatan dalam menentukan tujuan dan sasaran Dinas Pekerjaan Umum Perumahan dan Kawasan Permukiman Kota Yogyakarta melalui perencanaan program-program dan kegiatan yang tepat dan terarah dalam mewujudkan sasaran infrastruktur pekerjaan umum yang berkualitas serta perumahan dan permukiman yang nyaman dengan didukung anggaran yang memadai baik melalui APBD maupun anggaran- anggaran dari pusat serta terselenggaranya program dan kegiatan yang mendukung keberhasilan sasaran kualitas infrastruktur pekerjaan umum meningkat

Sedangkan yang mendukung sasaran infrastruktur perumahan dan permukiman dicapai melalui kegiatan yang mendukung sasaran tersebut .

Kegagalan dalam pencapaian tujuan dan sasaran pada tahun kedua Renstra hampir tidak ada, walaupun dalam pencapaian program dan kegiatan masih terdapat kegiatan yang tidak mencapai target, akan tetapi banyak program dan kegiatan yang mengalami keberhasilan, sehingga tujuan dan sasaran Dinas Pekerjaan Umum Perumahan dan Kawasan Permukiman Kota Yogyakarta dapat berjalan sesuai dengan yang direncanakan.

Langkah- langkah yang dilakukan untuk mengatasi kegagalan adalah :

- Melakukan evaluasi berkala setiap bulan terhadap kegiatan- kegiatan yang rendah dalam pencapaian target baik fisik maupun keuangan.
- Memberi penghargaan bagi kegiatan dengan pencapaian terbaik dan peringatan /teguran bagi kegiatan dengan pencapaian rendah sebagai upaya mendorong kinerja bidang dalam pelaksanaan kegiatan.
- Koordinasi baik ditingkat daerah maupun pusat untuk penyediaan anggaran perbaikan dan pembangunan infrastruktur guna mendukung tujuan dan sasaran Dinas Pekerjaan Umum Perumahan dan Kawasan Permukiman
- Menambah sarana dan prasarana kerja untuk mendukung pembangunan infrastruktur kota.

3.2.9 Analisis Program / Kegiatan / Sub Kegiatan Yang Menunjang Keberhasilan Ataupun Kegagalan Pencapaian Perjanjian Kinerja

Tujuan dan sasaran strategis Dinas Pekerjaan Umum Perumahan dan Kawasan Permukiman Kota Yogyakarta dapat tercapai melalui pencapaian program dan didukung oleh kegiatan dan sub kegiatan yang dilaksanakan di tahun 2022 capaian dari output kegiatan tersebut, adapun program dan kegiatan yang ada juga tercantum dalam rencana aksi tahun 2022 dan Perjanjian Kinerja Pejabat Eselon pada Dinas Pekerjaan Umum Perumahan dan Kawasan Permukiman Kota Yogyakarta . Karena Dinas Pekerjaan Umum mengamou 2 (dua) urusan sehingga adapun capaian program kegiatan dan sub kegiatan yang akan dicapai dalam Perjanjian Kinerja tahun 2022 adalah sebagai berikut :

3.2.9.1 Urusan Pekerjaan Umum

Sasaran yang mendukung urusan Pekerjaan Umum yaitu Kualitas Infrastruktur Pekerjaan Umum Meningkatkan sesuai yang tertuang dalam Perjanjian Kinerja Eselon II beserta Realisasinya pada tahun 2022 seperti dalam tabel berikut ini :

Tabel 3.2.9.1
Capaian Perjanjian Kinerja Eselon II

No.	Sasaran Strategis	Indikator Kinerja	Target	Realisasi
1.	Kualitas Infrastruktur Pekerjaan Umum Meningkatkan	Indeks Infrastruktur Pekerjaan Umum	87,71%	89.58%

Kualitas Infrastruktur Pekerjaan Umum Meningkatkan dengan formula indikator (50% Indeks Infrastruktur Bina Marga+40% Indeks Infrastruktur SDA+10% Indeks Infrastruktur Cipta Karya) dikali 100, pada tahun 2022 dengan target 87.71% dan realisasi 89.58% sehingga capaian yang dihasilkan lebih dari 100% . Capaian ini didukung oleh 3 (tiga) indeks yang menunjang yaitu Indeks Infrastruktur Bina Marga, Sumber Daya Air (SDA) dan Cipta Karya.

A.1 Indeks Infrastruktur Bina Marga

Indeks Infrastruktur Bina Marga didukung 1 (satu) program (Program Penyelenggaraan Jalan) dengan 2 indikator program yaitu Persentase kualitas sarana dan prasarana jalan, Jembatan dan Bangunan Pelengkap Jalan dan Persentase kualitas penerangan jalan umum ramah lingkungan. sesuai yang tertuang dalam Perjanjian Kinerja Eselon III beserta Realisasinya pada tahun 2022 seperti dalam tabel berikut ini :

Tabel A.1
Perjanjian Kinerja Eselon III dan Realisasi Tahun 2022

No.	Sasaran Program	Program	Indikator Kinerja	Target	Realisasi
1.	Kualitas sarana dan prasarana jalan meningkat	Penyelenggaraan Jalan	Persentase kualitas sarana dan prasarana jalan, Jembatan dan Bangunan Pelengkap Jalan	91.91%	96.88%
			Persentase kualitas penerangan jalan umum ramah lingkungan	70%	70,53%

A.1.1 Indikator Persentase Kualitas Sarana dan Prasarana Jalan , Jembatan dan Bangunan Pelengkap Jalan

Dalam rangka mencapai target Program Penyelenggaraan Jalan didukung oleh Kegiatan dan Sub Kegiatan yang tertuang ke dalam Perjanjian Kinerja Eselon IV sebagai berikut :

Tabel A.1.1
Perjanjian Kinerja Eselon IV

No	Sasaran Sub Kegiatan	Sub Kegiatan	Indikator Sub Kegiatan	Target Perubahan
1	Terlaksananya Pemeliharaan Berkala Jalan	Pemeliharaan Berkala Jalan	- Dokumen Perencanaan - Pemeliharaan Berkala Jalan	- 7 dokumen - 25.379 m2
3	Terlaksananya Pemeliharaan Rutin Jalan	Pemeliharaan Rutin Jalan	- Pemeliharaan Rutin Jalan - Pengadaan Sarana dan Prasarana Jalan - Penyusunan DED	- 6.935 m2 - 1 unit - 1 dokumen
4	Terlaksananya Pemeliharaan Rutin Jembatan	Pemeliharaan Rutin Jembatan	- Assesment Jembatan - Pemeliharaan Rutin Jembatan - Pendataan Jembatan	- 1 dokumen - 350 m2 - 1 dokumen
5	Meningkatnya Pemanfaatan Ruang Satuan Ruang Strategis Sumbu Filosofis	Pemanfaatan Ruang Satuan Ruang Strategis Sumbu Filosofis	- Pedestrian Jalan Senopati - Pemeliharaan Insidentil Pedestrian	- 2.400 m2 - 300 meter

Kualitas sarana dan prasarana jalan meningkat pada tahun 2022 juga didukung program Penyelenggaraan Keistimewaan Yogyakarta Urusan Tata Ruang yang bersumber Dana dari Dana Keistimewaan.

Adapun Indikator Program Penyelenggaraan Jalan adalah sebagai berikut :

Tabel A.1.1.1

Capaian Indikator Persentase kualitas sarana dan prasarana jalan, Jembatan dan Bangunan Pelengkap Jalan

Indikator Program	Formula Indikator	Target	Realisasi	capaian
Persentase kualitas sarana dan prasarana jalan, Jembatan dan Bangunan Pelengkap Jalan	$(60\% \text{ Jalan} + 30\% \text{ Pelengkap Jalan} + 10\% \text{ Jembatan}) \times 100\%$	92 % Jalan Baik : 215 km Pelengkap Jalan Baik : 172 km Jembatan Baik : 31 Total Panjang Jalan : 233,21 km Total Pelengkap Jalan : 184,41 km Total Jembatan : 36	96,88 % Jalan Baik : 233,21 km Pelengkap Jalan Baik : 175,34 km Jembatan baik : 31 Total Panjang Jalan : 233,21 km Total Pelengkap Jalan : 186,09 km Total Jembatan : 36	105,30 %

- Target Persentase kualitas sarana dan prasarana Jalan, Jembatan dan Bangunan Pelengkap Jalan sebesar 91.91% dan realisasi 96.88% sehingga capaian yang dihasilkan lebih dari 100%. Dapat diartikan pada tahun 2022 sebagian besar jalan-jalan diwilayah Kota Yogyakarta dalam kondisi baik. Kualitas sarana dan prasarana jalan meningkat pada tahun 2022 juga didukung program Penyelenggaraan Keistimewaan Yogyakarta Urusan Tata Ruang yang bersumber Dana dari Dana Keistimewaan. Pemeliharaan Berkala Jalan dengan pekerjaan Pemeliharaan Berkala Jl. Sisingamangaraja, Jl. Mayur Suryotomo (DAK), Jl. Prof. Dr. Amri Yahya, Jl. RW Mongisidi.
- Pemeliharaan Rutin jalan dengan pekerjaan pemeliharaan jalan dan trotoar insidentil dan pekerjaan yang dilaksanakan secara swakelola.
- Pemeliharaan Rutin Jembatan dengan pekerjaan jembatan insidentil.
- Pemanfaatan Ruang Satuan Ruang Strategis Sumbu Filosofis dengan pekerjaan Pedestrian Jl. Senopati.

Faktor Pendorong:

1. Beberapa kegiatan pada pekerjaan konstruksi jalan, jembatan, dan pelengkap jalan sudah didukung oleh pemeliharaan rutin

Faktor Penghambat:

1. Keterbatasan dana APBD sehingga pelaksanaan tidak dapat sepenuhnya terpenuhi menurut kebutuhan berdasarkan data survei kondisi

Upaya:

1. Dimaksimalkan pada kegiatan pemeliharaan rutin baik jalan dan jembatan. Misalnya pada pekerjaan jalan dilaksanakan pemeliharaan rutin oleh swakelola berupa penambalan jalan pada titik-titik kerusakan jalan, begitu juga dengan jembatan

Berikut beberapa pekerjaan berkala jalan , pemeliharaan rutin jalan dan bangunan pelengkap jalan

Pekerjaan Pemeliharaan Berkala Jalan Suryotomo



Pemeliharaan Rutin Jalan



Pemeliharaan Rutin Trotoar



A.1.2 Indikator Persentase kualitas penerangan jalan umum ramah lingkungan

Indikator pada program Penyelenggaraan Jalan lainnya yaitu Persentase kualitas penerangan jalan umum ramah lingkungan sebagaimana tercantum dalam tabel berikut ini

Tabel A.1.2

Perjanjian Kinerja Eselon IV

No	Sasaran Sub Kegiatan	Sub Kegiatan	Indikator Sub Kegiatan	Target Perubahan
1	Terlaksananya Penyusunan Rencana, Kebijakan, dan Strategi Pengembangan Jaringan Jalan Serta Perencanaan Teknis Penyelenggaraan Jalan dan Jembatan	Penyusunan Rencana, Kebijakan, dan Strategi Pengembangan Jaringan Jalan Serta Perencanaan Teknis Penyelenggaraan Jalan dan Jembatan	- Pemeliharaan PJU - Penataan PJU Jalan Kota - Pendataan PJU Tahap IV - Penyusunan DED Peningkatan dan Pemeliharaan PJU Th 2023	- 2.300 titik - 60 titik - 1 dok - 3 dok

Target Persentase kualitas penerangan jalan umum ramah lingkungan 70% dan realisasi 70.53% sehingga capaian yang dihasilkan lebih dari 100%. Pada tahun 2022 walaupun telah mencapai target tetapi Masih banyak permintaan peningkatan lampu PJU lingkungan dan lingkungan kampung yang masih menunggu antrian karena selama masa pandemi tidak dapat direalisasikan karena keterbatasan anggaran selama pandemic covid. Penyusunan Rencana, Kebijakan, dan Strategi Pengembangan Jaringan Jalan Serta Perencanaan Teknis Penyelenggaraan Jalan dan Jembatan dengan pekerjaan yang menunjang berupa Peningkatan PJU Jl. Protokol, Kampung dan Lingkungan Kampung serta Pemeliharaan PJU Insidentil.

Tabel A.1.1.2
Capaian Indikator Persentase Kualitas Penerangan Jalan Umum Ramah Lingkungan

Indikator Program		Formula Indikator	Target	Realisasi	capaian
Persentase Capaian	kualitas Indikator	(Jumlah PJU ramah lingkungan / Jumlah titik PJU) x 100 %	70 %	70,53 %	100,76 %
Persentase Penerangan Umum Lingkungan	Kualitas Jalan Ramah		PJU Ramah Lingkungan : 19.472 titik Jumlah Titik PJU : 27.818 titik	PJU Ramah Lingkungan : 20.504 titik Jumlah Titik PJU : 29.070 titik	

Faktor Pendorong:

1. Penambahan anggaran di perubahan dapat mengakomodir kebutuhan untuk menambah kualitas penerangan jalan umum ramah lingkungan
2. Perencanaan yang tepat guna dan tepat sasaran sehingga tidak memerlukan perubahan yang memerlukan waktu lama
3. Ketersediaan material penerangan jalan umum memadai
4. Dukungan penyedia jasa yang kompeten dalam menyelesaikan pekerjaan

Faktor Penghambat:

1. Permintaan masyarakat yang tidak konsisten dengan usulan awal
2. Permasalahan kondisi cuaca ekstrim berupa hujan dengan intensitas tinggi menyebabkan pekerjaan menjadi sedikit terhambat
3. Kondisi lapangan yang sulit dijangkau dengan kendaraan roda empat seperti gang kecil

Upaya :

1. Mengusulkan anggaran insidental agar dapat mengakomodir usulan masyarakat yang seringkali mengalami perubahan
2. Mereview tatakala diawal tahun agar pekerjaan dapat segera diselesaikan
3. Mengusulkan kendaraan operasional yang dapat menjangkau lokasi yang sulit dan sempit

Pekerjaan Pemasangan Lampu Halaman Teras Malioboro





B. 1. Indeks Infrastruktur Sumber Daya Air

Indeks Infrastruktur Sumber Daya Air (SDA) didukung 2 (dua) program yaitu Program Pengelolaan Sumber Daya Air (SDA) dan Program Pengelolaan dan Pengembangan Sistem Drainase dengan 2 (dua) indikator program yaitu Persentase kualitas saluran pengairan /penyediaan bangunan talud dan Persentase drainase kondisi baik/pembuangan air tidak tersumbat sesuai dengan Perjanjian Kinerja Eselon III beserta realisasi di tahun 2022

Tabel B.1
Perjanjian Kinerja Eselon III dan Realisasi Tahun 2022

No.	Sasaran Program	Program	Indikator Kinerja	Target	Realisasi
1.	kualitas saluran pengairan meningkat	Program Pengelolaan Sumber Daya Air (SDA)	Persentase kualitas saluran pengairan/ penyediaan bangunan talud	91.74%	92.28%
2.	Drainase kondisi baik meningkat	Program Pengelolaan dan Pengembangan Sistem Drainase	Persentase drainase kondisi baik/ pembuangan air tidak tersumbat	87.97%	87,62%

Berdasarkan tabel diatas terdapat 1 (satu) indikator program sebagai berikut :

B. 1.1 Persentase kualitas saluran pengairan/ penyediaan bangunan talud

Adapun capaian dari indikator tersebut tertuang dalam tabel berikut ini

Tabel B.1.1

Capaian Indikator Persentase Kualitas saluran pengairan/ penyediaan bangunan talud

Indikator Program	Formula Indikator	Target	Realisasi	capaian
Persentase kualitas saluran pengairan /penyediaan bangunan talud	Panjang talud dan saluran kondisi baik / Total panjang talud dan saluran air x 100 %	91,74 % Panjang talud dan saluran kondisi baik : 60245,01 m Total Panjang Talud dan Saluran Pengairan 65668,59 m	92,28 % Panjang talud dan saluran kondisi baik : 60245,01 m Total Panjang Talud dan Saluran Pengairan 65668,59 m	100,58 %

Dalam mencapai indikator program perlu didukung oleh kinerja eselon IV melalui Perjanjian Kinerja sebagaimana dalam tabel berikut :

Tabel B.1.2

Perjanjian Kinerja Eselon IV

No	Sasaran Sub Kegiatan	Sub Kegiatan	Indikator Sub Kegiatan	Target Perubahan
1	Terbangunnya Pembangunan Bangunan Perkuatan Tebing	Pembangunan Bangunan Perkuatan Tebing	- Pembangunan Talud Sungai	- 192,3 m3
2	Terlaksananya Rehabilitasi Tanggul Sungai	Rehabilitasi Tanggul Sungai	- Rehabilitasi Tanggul Sungai	- 269,22 m3
3	Terlaksananya Operasi dan Pemeliharaan Tanggul Dan Tebing Sungai	Operasi dan Pemeliharaan Tanggul Dan Tebing Sungai	- Pemeliharaan Tanggul dan Tebing Sungai	- 330 m3
4	Terlaksananya Operasi dan Pemeliharaan Jaringan Irigasi Permukaan	Operasi dan Pemeliharaan Jaringan Irigasi Permukaan	- Pemeliharaan Jaringan Irigasi	- 800 meter

Beberapa pekerjaan yang dilaksanakan antara lain :

- Pembangunan Bangunan Perkuatan Tebing dengan pekerjaan Pembangunan Talud Sungai Winongo,
- Rehabilitasi Tanggul Sungai pekerjaan Rehabilitasi Talud Sungai Winongo Kel. Pringgokusuman
- Operasi dan Pemeliharaan Tanggul Dan Tebing Sungai dengan pekerjaan pemeliharaan insidental.
- Operasi dan Pemeliharaan Jaringan Irigasi Permukaan dengan pekerjaan pemeliharaan insidental.

Dalam melaksanakan pekerjaan terdapat beberapa faktor pendorong penghambat sehingga perlu diupayakan untuk mengatasi permasalahan antara lain :

Faktor Pendorong:

1. Pekerjaan dilaksanakan sesuai tatakala yang telah ditetapkan
2. Perencanaan yang sesuai dengan kondisi existing lapangan
3. Dukungan penyedia jasa yang kompeten dalam menyelesaikan pekerjaan
4. Koordinasi dan evaluasi yang dilakukan secara intensif

Faktor Penghambat:

1. Ada penyedia jasa yang kurang kompeten dalam pelaksanaan penyelesaian pekerjaan yang bersifat teknis sehingga tidak dapat menyelesaikan permasalahan di lapangan. Hal ini menyebabkan pekerjaan tidak selesai dan harus diputus kontrak
2. Permasalahan kondisi cuaca ekstrim berupa hujan dengan intensitas tinggi menyebabkan pekerjaan menjadi sedikit terhambat

Upaya :

1. Koordinasi dengan penyedia lebih intens dengan memberikan saran dan kritik terkait pekerjaan yang dilakukan
2. Melakukan perencanaan lebih cermat lagi

Pemeliharaan Talud Tersebar (Insidentil) Perbaikan Talud S. Code Kel. Terban



Pemeliharaan Talud Tersebar (Insidentil) Perbaikan Talud Sungai Gajahwong



B. 1.2 Persentase drainase kondisi baik/ pembuangan air tidak tersumbat

Persentase drainase kondisi baik/ pembuangan air tidak tersumbat merupakan program Pengelolaan dan Sistem Drainase Tidak tercapainya target dikarenakan ada beberapa permasalahan yaitu antara lain anggaran yang tersedia tidak bisa menuntaskan permasalahan genangan yang terus menerus ada dan mengalami penambahan terutama saat curah hujan yang cukup tinggi. Upaya yang dilaksanakan dalam mengatasi masalah yang dihadapi antara lain : berkoordinasi dengan instansi terkait dengan kebutuhan anggaran untuk penanganan genangan yang terjadi dan Sosialisasi kepada masyarakat untuk menjaga kebersihan lingkungan agar tidak membuang sampah di saluran drainase.

Tabel B.1.2

Perjanjian Kinerja Eselon IV

No	Sasaran Sub Kegiatan	Sub Kegiatan	Indikator Sub Kegiatan	Target Perubahan
1	Terlaksananya Penyusunan Rencana, Kebijakan, Strategi dan Teknis Sistem Drainase Perkotaan	Penyusunan Rencana, Kebijakan, Strategi dan Teknis Sistem Drainase Perkotaan	- Masterplan Drainase	- 1 dok
2	Terbangunnya Pembangunan Sistem Drainase Perkotaan	Pembangunan Sistem Drainase Perkotaan	- Pembangunan Sistem Drainase	- 429.12 meter

No	Sasaran Sub Kegiatan	Sub Kegiatan	Indikator Sub Kegiatan	Target Perubahan
3	Terlaksananya Operasi dan Pemeliharaan Sistem Drainase	Operasi dan Pemeliharaan Sistem Drainase	- Operasi dan Pemeliharaan Sistem Drainase	- 10.273 meter

Tabel B.1.1

Capaian Indikator Persentase drainase kondisi baik/ pembuangan air tidak tersumbat

Indikator Program	Formula Indikator	Target	Realisasi	capaian
Persentase drainase kondisi baik/pembuangan air tidak tersumbat	$(\text{Panjang saluran drainase dalam kondisi baik} / \text{Total panjang saluran drainase}) \times 100\%$	87,97% Panjang saluran drainase kondisi baik 311895,27 m Total Panjang Saluran Drainase terbangun 354556 m	87,62 % Panjang saluran drainase kondisi baik 301910,79 m Total Panjang Saluran Drainase terbangun 344571,79 m	99,60 %

Program Pengelolaan dan Pengembangan Sistem Drainase didukung 1 kegiatan dengan 3 sub kegiatan antara lain :

- Penyusunan Rencana, Kebijakan, Strategi dan Teknis Sistem Drainase Perkotaan dengan pekerjaan Penyusunan Master Plain Drainase.
- Pembangunan Sistem Drainase Perkotaan dengan pekerjaan Pembangunan SAH Jl. Magelang dan SAH Tersebar.
- Operasi dan Pemeliharaan Sistem Drainase dengan pekerjaan pemeliharaan insidental dan pekerjaan yang dilaksanakan secara swakelola.

Faktor Pendorong:

1. Pekerjaan dilaksanakan sesuai tatakala yang telah ditetapkan
2. Perencanaan yang sesuai dengan kondisi existing lapangan
3. Koordinasi dan evaluasi yang dilakukan secara intensif

Faktor Penghambat:

1. Permasalahan kondisi cuaca ekstrim berupa hujan dengan intensitas tinggi menyebabkan pekerjaan menjadi sedikit terhambat
2. Anggaran yang tersedia tidak bisa menuntaskan permasalahan genangan yang terus menerus ada dan mengalami penambahan terutama saat curah hujan yang cukup tinggi

Upaya:

1. Berkoordinasi dengan instansi terkait dengan kebutuhan anggaran untuk penanganan genangan yang terjadi
2. Sosialisasi kepada masyarakat untuk menjaga kebersihan lingkungan agar tidak membuang sampah di saluran drainase

Pemeliharaan SAH Tersebar (insidental) Perbaikan SAH Kel. Demangan



Indeks Infrastruktur Cipta Karya didukung 2 (dua) program yaitu Program Penataan Bangunan Gedung dan Pengembangan Jasa Konstruksi dengan 3 (tiga) indikator program yaitu Persentase pemenuhan bangunan gedung sesuai standar kebutuhan, Prosentase tenaga kerja trampil dan Persentase peningkatan kapasitas asosiasi jasa

No.	Sasaran Program	Program	Indikator Kinerja	Target	Realisasi
1.	Pemenuhan bangunan gedung sesuai standar kebutuhan meningkat	Program Penataan Bangunan Gedung	Persentase pemenuhan bangunan gedung sesuai standar kebutuhan	90,93	91,16
2.	Kapasitas asosiasi jasa konstruksi meningkat	Program Pengembangan Jasa Konstruksi	Prosentase tenaga kerja trampil	80,86	80,99
			Persentase peningkatan kapasitas asosiasi jasa konstruksi	24	33,68

konstruksi. sesuai yang tertuang dalam Perjanjian Kinerja Eselon III beserta Realisasinya pada tahun 2022 seperti dalam tabel berikut ini

Tabel C.1
Perjanjian Kinerja Eselon III

Berdasarkan tabel diatas semua program dengan 3 indikator capaian realisasinya melebihi 100% yaitu :

- Program Program Penataan Bangunan Gedung dengan indikator Persentase pemenuhan bangunan gedung sesuai standar kebutuhan .
- Program Pengembangan Jasa Konstruksi dengan 2 indikator program yaitu
 - a. Persentase tenaga kerja trampil
 - b. Persentase peningkatan kapasitas asosiasi jasa konstruksi

Dalam rangka mencapai target indeks Infrastruktur Cipta Karya selain didukung capain program juga didukung pelaksanaan kegiatan dan sub kegiatan yg berjalan dengan baik sesuai dengan yang tertuang perjanjian kinerja Eselon IV sebagai berikut :

Tabel C.1.1
Perjanjian Kinerja Eselon IV

No	Sasaran Sub Kegiatan	Sub Kegiatan	Indikator Sub Kegiatan	Target Perubahan
1	Meningkatnya persentase kualitas sarana prasarana dasar permukiman	Perencanaan, Pembangunan, Pengawasan, dan Pemanfaatan Bangunan Gedung Daerah Kabupaten/Kota	- Penyusunan DED - Rekomendasi Keandalan Bangunan	- 16 dokumen - 3 dokumen
2	Terlaksananya Bantuan Teknis Pembangunan Bangunan Gedung Negara Daerah Kabupaten/Kota	Bantuan Teknis Pembangunan Bangunan Gedung Negara Daerah Kabupaten/Kota	- Pembangunan dan Renovasi Gedung - Pemeliharaan Jaringan Listrik / Tambah daya	- 14 lokasi - 1 pekerjaan
3	Terselenggaranya Penyelenggaraan Penerbitan Ijin Mendirikan Bangunan (IMB). Sertifikat Laik Fungsi (SLF). peran Tenaga Ahli Bangunan Gedung (TABG). Pendataan Bangunan Gedung, serta Implementasi SIMBG	Penyelenggaraan Penerbitan Ijin Mendirikan Bangunan (IMB). Sertifikat Laik Fungsi (SLF). peran Tenaga Ahli Bangunan Gedung (TABG). Pendataan Bangunan Gedung. serta Implementasi SIMBG	- Pengawasan Pelaksanaan IMB - Rekomendasi IMB - Rekomendasi SLF - Rekomendasi SKB	- 12 bulan - 400 rekomendasi IMB - 50 rekomendasi SLF - 40 rekomendasi SKB
4	Terlaksananya Pelaksanaan Pelatihan Tenaga Terampil Konstruksi	Pelaksanaan Pelatihan Tenaga Terampil Konstruksi	- Tenaga terampil konstruksi	- 150 orang
5	Terlaksananya Pembinaan dan Peningkatan Kapasitas Kelembagaan Konstruksi	Pembinaan dan Peningkatan Kapasitas Kelembagaan Konstruksi	- Pembinaan Kapasitas kelembagaan konstruksi	- 5 kali
6	Terlaksananya Pengelolaan Operasional Layanan Informasi Jasa Konstruksi	Pengelolaan Operasional Layanan Informasi Jasa Konstruksi	- Pengelolaan SIPJAKI	- 12 bulan
7	Terlaksananya Penyusunan Data dan Informasi Profil Pekerjaan Konstruksi	Penyusunan Data dan Informasi Profil Pekerjaan Konstruksi	- Data dan informasi profil pekerjaan konstruksi	- 2 dok

C.1.2. Capaian Indikator pemenuhan bangunan gedung sesuai standar kebutuhan

Tabel C.1.2

Capaian Indikator pemenuhan bangunan gedung sesuai standar kebutuhan

Indikator Program	Formula Indikator	Target	Realisasi	capaian
Persentase pemenuhan bangunan gedung sesuai standar kebutuhan	(Jumlah bangunan gedung pemerintah yang sudah dibangun atau direhab/Jumlah gedung yang dimiliki pemerintah) x 100%	91% Bangunan Gd yang dibangun : 1473 unit Jumlah bangunan gd yang dimiliki : 1620 unit	91,16 % Bangunan Gd yang dibangun : 1464 unit Jumlah bangunan gd yang dimiliki : 1606 unit	100,17 %

Program Penataan Bangunan Gedung didukung 1 kegiatan dan 3 sub kegiatan sehingga Persentase pemenuhan bangunan gedung sesuai standar kebutuhan terdiri dari Sub Kegiatan yang mendukung antara lain :

- Penyelenggaraan Penerbitan Ijin Mendirikan Bangunan (IMB). Sertifikat Laik Fungsi (SLF). peran Tenaga Ahli Bangunan Gedung (TABG). Pendataan Bangunan Gedung. serta Implementasi SIMBG dengan pekerjaan pengawasan pelaksanaan dan rekomendasi IMB dan rekomendasi SLF
- Perencanaan, Pembangunan, Pengawasan, dan Pemanfaatan Bangunan Gedung Daerah Kabupaten/Kota dengan pekerjaan Penyusunan *Detail Engineering Design* (DED) bangunan Gedung Sekolah Dasar (SD), Sekolah Menengah Menengah (SMP), Kantor Kelurahan, Puskesmas
- Bantuan Teknis Pembangunan Bangunan Gedung Negara Daerah Kabupaten/Kota dengan pekerjaan pembangunan dan renovasi gedung pemerintah, Gedung tempat Pendidikan, Balai Rukun Warga (RW).

Dalam pencapaian target indikator ada beberapa permasalahan yang dihadapi yaitu kondisi existing di lapangan tidak sesuai dengan perencanaan sehingga perencanaan harus disesuaikan, ketersediaan material bangunan di pasar yang memerlukan waktu pemesanan yang cukup lama dan permasalahan kondisi cuaca ekstrim berupa hujan dengan intensitas tinggi menyebabkan pekerjaan menjadi sedikit terhambat. Upaya yang dilaksanakan untuk mengatasi masalah tersebut antara lain : melakukan penyesuaian bangunan sesuai dengan kondisi eksisting lahan, melakukan pengecekan stok material dan pemesanan pada awal pembangunan. Selain itu, apabila merek material yang sudah ditentukan tidak tersedia dipasaran bisa menyiapkan alternatif merek lain sesuai dengan spesifikasi dan melakukan monitoring evaluasi terkait metode pelaksanaan, manajemen tenaga kerja dan ketersediaan material untuk memaksimalkan pekerjaan struktur utama sampai dengan pekerjaan atap agar selesai lebih cepat. Sehingga apabila terjadi hujan dengan intensitas tinggi pekerjaan arsitektural masih bisa dikerjakan.

Faktor Pendorong:

1. Pekerjaan dilaksanakan sesuai tatakala yang telah ditetapkan
2. Dukungan penyedia jasa yang kompeten dalam menyelesaikan pekerjaan
3. Koordinasi dan evaluasi yang dilakukan secara intensif

Faktor Penghambat:

1. Kondisi existing di lapangan tidak sesuai dengan perencanaan sehingga perencanaan harus disesuaikan
2. Ketersediaan material bangunan di pasar yang memerlukan waktu pemesanan yang cukup lama
3. Permasalahan kondisi cuaca ekstrim berupa hujan dengan intensitas tinggi menyebabkan pekerjaan menjadi sedikit terhambat

Upaya:

1. Melakukan penyesuaian bangunan sesuai dengan kondisi eksisting lahan
2. Melakukan pengecekan stok material dan pemesanan pada awal pembangunan. Selain itu, apabila merek material yang sudah ditentukan tidak tersedia dipasaran bisa menyiapkan alternatif merek lain sesuai dengan spesifikasi.
3. Melakukan monitoring evaluasi terkait metode pelaksanaan, manajemen tenaga kerja dan ketersediaan material untuk memaksimalkan pekerjaan struktur utama sampai dengan pekerjaan atap agar selesai lebih cepat. Sehingga apabila terjadi hujan dengan intensitas tinggi pekerjaan arsitektural masih bisa dikerjakan.

Berikut adalah hasil pembangunan rehabilitasi Gedung pemerintah :

Pembangunan Gedung Baru DPUPKP



C.1.3. Capaian Indikator Prosentase tenaga kerja trampil

Tabel C.1.2

Capaian Indikator Indikator Prosentase tenaga kerja trampil

Indikator Program	Formula Indikator	Target	Realisasi	capaian
Prosentase tenaga kerja trampil	(Jumlah tenaga kerja konstruksi trampil / Jumlah seluruh tenaga kerja konstruksi) x 100%	80,86% Jumlah tenaga kerja konstruksi trampil : 435 Jumlah seluruh tenaga kerja konstruksi : 538	80,99 % Jumlah tenaga kerja konstruksi trampil : 443 Jumlah seluruh tenaga kerja konstruksi : 547	100,16

--	--	--	--	--

Program Pengembangan Jasa Konstruksi didukung 2 (dua) kegiatan dan 4 Sub Kegiatan antara lain :

- Pelaksanaan Pelatihan Tenaga Terampil Konstruksi
- Pembinaan dan Peningkatan Kapasitas Kelembagaan Konstruksi
- Pengelolaan Operasional Layanan Informasi Jasa Konstruksi
- Penyusunan Data dan Informasi Profil Pekerjaan Konstruksi

Dalam pelaksanaan masih terdapat kendala antara lain Prosedur dan standar harga sertifikasi mengalami perubahan yang signifikan. Prosedur sertifikasi yang baru dilaksanakan oleh LSP (Lembaga Sertifikasi Profesi) sedangkan kita belum memiliki kerja sama dengan LSP. Dengan adanya prosedur baru tersebut mengakibatkan kebutuhan anggaran untuk pelaksanaan sertifikasi tidak mencukupi

Faktor Pendorong:

1. Di tahun 2022, beberapa perusahaan jasa konstruksi mulai aktif dan antusias mengikuti sosialisasi maupun pembinaan yang diselenggarakan oleh Dinas PUPKP

Faktor Penghambat:

1. Beberapa perusahaan konstruksi di Kota Yogyakarta sudah tidak aktif lagi akibat dampak wabah covid 19 sehingga jumlah perusahaan jasa konstruksi di Kota Yogyakarta mengalami penurunan

Upaya:

1. Menjaga komunikasi dan koordinasi dengan asosiasi jasa konstruksi di Yogyakarta
2. Menjaring aspirasi kebutuhan informasi dan skill update dari asosiasi dan perusahaan dengan kunjungan dan melalui media sosial
3. Lebih responsif terhadap dinamika dan isu di sekitar jasa konstruksi untuk kemudian ditindaklanjuti dengan kegiatan pembinaan, pelatihan maupun sertifikasi

C.1.4 Persentase peningkatan kapasitas asosiasi jasa konstruksi

Capaian Persentase peningkatan kapasitas asosiasi jasa konstruksi adalah sebagai berikut :

Tabel C.1.4

Capaian Persentase peningkatan kapasitas asosiasi jasa konstruksi

Indikator Program	Formula Indikator	Target	Realisasi	capaian
Persentase peningkatan kapasitas asosiasi jasa konstruksi	$(\text{Jasa konstruksi yang dibina} / \text{Total asosiasi jasa konstruksi}) \times 100\%$	24 % Jakon yang dibina : 60 Total asosiasi jasa konstruksi : 251	33,68 % Jakon yang dibina : 96 Total asosiasi jasa konstruksi : 285	140,33 %

Faktor Pendorong:

1. Di tahun 2022, beberapa perusahaan jasa konstruksi mulai aktif dan antusias mengikuti sosialisasi maupun pembinaan yang diselenggarakan oleh Dinas PUPKP

Faktor Penghambat:

1. Beberapa perusahaan konstruksi di Kota Yogyakarta sudah tidak aktif lagi akibat dampak wabah covid 19 sehingga jumlah perusahaan jasa konstruksi di Kota Yogyakarta mengalami penurunan

Upaya:

1. Menjaga komunikasi dan koordinasi dengan asosiasi jasa konstruksi di Yogyakarta
2. Menjaring aspirasi kebutuhan informasi dan skill update dari asosiasi dan perusahaan dengan kunjungan dan melalui media sosial
3. Lebih responsif terhadap dinamika dan isu di sekitar jasa konstruksi untuk kemudian ditindaklanjuti dengan kegiatan pembinaan, pelatihan maupun sertifikasi

Berikut adalah pelaksanaan kegiatan pelatihan tenaga kerja terampil konstruksi

Pelatihan Tenaga Terampil Konstruksi



3.2.9.2 Urusan Perumahan

Dalam rangka mencapai tujuan perangkat daerah yaitu Mewujudkan Infrastruktur Pekerjaan Umum yang Berkualitas serta Perumahan Permukiman yang Layak Huni dan Sehat, Dinas Pekerjaan Umum Perumahan dan Kawasan Permukiman memiliki sasaran strategis salah satunya dalam urusan perumahan rakyat yang tertuang dalam Perjanjian Kinerja Eselon II Tahun 2022 sebagai berikut:

Tabel 3.2.9.2
Perjanjian Kinerja Eselon II dan Realisasinya Tahun 2022

No	Sasaran Strategis	Indikator Kinerja	Target Perubahan	Realisasi
1	Kualitas Infrastruktur Perumahan dan Permukiman Meningkat	Indeks Infrastruktur Perumahan dan Permukiman	94,89%	95,39%

Berdasarkan tabel di atas, sasaran strategis Dinas Pekerjaan Umum Perumahan dan Kawasan Permukiman dengan indikator kinerja Indeks Infrastruktur Perumahan dan Permukiman memiliki target perubahan sebesar 94,89% dengan persentase capaian sebesar 95,39% yang dihasilkan dari formula indikator (70% persentase kualitas sarana prasarana dasar permukiman + 30% persentase cakupan saluran air limbah yang

memadai) dikali 100 serta didukung oleh 4 (empat) program sebagaimana tertuang dalam Perjanjian Kinerja Eselon III Tahun 2022 sebagai berikut:

Tabel 3.2.9.3
Perjanjian Kinerja Eselon III Tahun 2022

No	Sasaran Program	Program	Indikator Kinerja (Program)	Target Perubahan	Realisasi
1.	Pemanfaatan rumah susun meningkat	Program Pengembangan Perumahan	Persentase tercapainya target retribusi sewa rusun	95%	101,37%
2.	Persentase permukiman kumuh yang tertangani meningkat	Program Kawasan Permukiman	Persentase permukiman kumuh yang tertangani	82,89%	81,14%
3.	Kualitas sarana prasarana dasar permukiman meningkat	Program Penataan Bangunan dan Lingkungannya	Persentase kualitas sarana prasarana dasar permukiman	98%	97,25%
4.	Pengelolaan dan Pengembangan Sistem Air Limbah Meningkat	Program Pengelolaan dan Pengembangan Sistem Air Limbah	Persentase cakupan saluran air limbah yang memadai	87,62 %	91,06%
			Persentase pelayanan SPALD-S akses aman	50%	50,00%
			Persentase pelayanan SPALD-T akses aman	15,26%	15,40%

Berdasarkan tabel di atas terdapat 2 (dua) program yang persentasenya melebihi 100% yaitu Program Pengelolaan dan Pengembangan Sistem Air Limbah dan Program Pengembangan Perumahan sedangkan terdapat 2 (dua) program yang persentasenya kurang dari 100% yaitu Program Kawasan Permukiman dan Program Penataan Bangunan dan Lingkungannya. Adapun secara rinci dapat dijelaskan sebagai berikut:

1. **Program Pengembangan Perumahan** dengan indikator program persentase tercapainya target retribusi sewa rusun memiliki capaian sebesar 101,37% dari target 95% atau dengan persentase capaian sebesar 106,71% yang didukung dengan kegiatan-kegiatan yang dilaksanakan pada tahun 2022 sebagaimana yang tercantum pada Perjanjian Kinerja Eselon IV di bawah ini:

Tabel 3.2.9.4

Perjanjian Kinerja Eselon IV Tahun 2022

No	Sasaran Sub Kegiatan	Indikator Sub Kegiatan	Target Perubahan
1	Terlaksananya Penatausahaan Pemanfaatan Rumah Susun Umum dan/atau Rumah Khusus	Pengelolaan Rusunawa	4 Rusun

Anggaran untuk Program Pengembangan Perumahan adalah sebesar Rp2.037.673.357,00 dengan capaian keuangan sebesar Rp2.005.241.918,76 atau 98,41% dan dialokasikan pada Kegiatan: Pembinaan Pengelolaan Rumah Susun Umum dan/atau Rumah Khusus dan Sub Kegiatan Penatausahaan Pemanfaatan Rumah Susun Umum dan/atau Rumah Khusus.

Tabel 3.2.9.5

Capaian Persentase tercapainya target retribusi sewa rusun

Indikator Program	Formula Indikator	Target	Realisasi	capaian
Persentase tercapainya target retribusi sewa rusun	(Realisasi retribusi sewa rusun / Target pendapatan tahun berjalan) x 100%	95 % Retribusi sewa rusun : 762.774.000 Target Pendapatan : 802.920.000	101,37 % Retribusi sewa rusun : 870.966.800 Target Pendapatan : 859.208.000	106,71 %

Faktor Pendorong:

Sebagian besar penghuni rusun rutin membayar sewa setiap bulan

Faktor Penghambat:

Faktor penghambat yang bisa diatasi:

Masih ada penghuni yang menunggak pembayaran sewanya. Diatasi dengan cara mengirimkan surat tagihan setiap tanggal 1 setiap bulan. Apabila sampai tanggal 20 masih ada yang belum membayar sewa akan diberikan surat peringatan.

Faktor penghambat yang tidak bisa diatasi:

Ada penghuni yang sudah pindah dan tidak diketahui keberadaannya, padahal masih meninggalkan piutang.

Upaya:

1. Mengirimkan surat tagihan setiap tanggal 1 setiap bulan. Apabila sampai tanggal 20 masih ada yang belum membayar sewa akan diberikan surat peringatan
 2. Memberikan sosialisasi untuk mentaati pembayaran tepat waktu.
 3. Memberikan himbauan agar segera membayar sewa rusun melalui grup wa:
2. **Program Kawasan Permukiman** dengan indikator program persentase permukiman kumuh yang tertangani dengan realisasi capaian sebesar 81,14% dari target 82,89% atau persentase capaiannya adalah sebesar 97,89%. Hal ini dikarenakan penanganan permukiman kumuh tahun 2022 hanya dilaksanakan dengan dana APBD Kota Yogyakarta yang sebelumnya terdapat juga dana dari pemerintah pusat. Adapun pekerjaan-pekerjaan yang dilakukan untuk mendukung tercapainya capaian tersebut adalah Perencanaan Pencegahan dan Peningkatan Kualitas Permukiman Kumuh, Peningkatan Kualitas Rumah Tidak Layak Huni, dan Rehab Rumah Terdampak seperti yang tertuang dalam Perjanjian Kinerja Eselon IV Tahun 2022 sebagai berikut:

Tabel 3.2.9.6

Perjanjian Kinerja Eselon IV Tahun 2022

No	Sasaran Sub Kegiatan	Indikator Sub Kegiatan	Target Perubahan
1	Terlaksanya Penyusunan Rencana Tapak (Site Plan) dan Detail Engineering Design (DED) Peremajaan/Pemugaran Permukiman Kumuh	- Perencanaan Pembangunan Talud Permukiman - Perencanaan Pencegahan Lingkungan Permukiman Kumuh	- 2 dokumen - 7 dokumen
2	Terlaksananya Perbaikan Rumah Tidak Layak Huni	- Peningkatan kualitas RTLH dan Rumah Terdampak	- 130 unit

Program Kawasan Permukiman didukung oleh kegiatan dan sub kegiatan sebagaimana

Kegiatan: Peningkatan Kualitas Kawasan Permukiman Kumuh dengan Luas Di Bawah 10 (sepuluh) Ha dengan Sub Kegiatan:

- 1) Penyusunan Rencana Tapak (Site Plan) dan Detail Engineering Design (DED) Peremajaan/Pemugaran Permukiman Kumuh
- 2) Perbaikan Rumah Tidak Layak Huni

3.2.9.7 Persentase permukiman kumuh yang tertangani

Tabel 3.2.9.7

Capaian Persentase permukiman kumuh yang tertangani

Indikator Program	Formula Indikator	Target	Realisasi	capaian
Persentase permukiman kumuh yang tertangani	(Luas kawasan kumuh yang tertangani/Luas total kawasan kumuh) x 100%	82,89 % Luas kawasan kumuh yg ditangani : 219,58 ha Luas total kawasan kumuh : 264,9 ha	81,14 % Luas kawasan kumuh yg ditangani : 214,94 ha Luas total kawasan kumuh : 264,9 ha	97,89 %

Faktor Pendorong:

1. Kolaborasi penanganan permukiman kumuh dengan wilayah (kelurahan dan kemantren)

Faktor Penghambat:

1. Penanganan permukiman kumuh hanya dilaksanakan dengan dana APBD Kota Yogyakarta

Upaya:

1. Menginformasikan dan mensosialisasikan terkait permasalahan atau indikator kumuh yang belum terselesaikan di setiap RT, RW melalui musrenbang sehingga dapat menjadi prioritas penanganan oleh wilayah
2. mendorong penanganan permukiman kumuh skala lingkungan melalui kegiatan kewilayahan (kelurahan atau kemantren)

3.2.9.8 Persentase kualitas sarana prasarana dasar permukiman

Capaian Persentase permukiman kumuh yang tertangani

Indikator Program	Formula Indikator	Target	Realisasi	capaian
Persentase kualitas sarana prasarana dasar permukiman	(Kawasan dengan Sarana Prasarana Baik / Total kawasan) x 100 %	98 % Kawasan dengan Sarpras Baik : 3185 ha Total Kawasan 3250 ha	97,25 % Kawasan dengan Sarpras Baik : 3160,64 ha Total Kawasan 3250 ha	97,25 %

1. **Program Penataan Bangunan dan Lingkungannya** dengan indikator program persentase kualitas sarana prasarana dasar permukiman dengan capaian sebesar 97,25% dari target 98% atau persentase capaian sebesar 99,23%. Hal ini dikarenakan penanganan permukiman kumuh tahun 2022 hanya dilaksanakan dengan dana APBD Kota Yogyakarta yang sebelumnya terdapat juga dana

dari pemerintah pusat. Adapun pekerjaan-pekerjaan yang dilakukan untuk mendukung tercapainya realisasi tersebut adalah Penataan Lingkungan Permukiman Kumuh, Pemeliharaan Talud Permukiman Insidentil, dan *Land Clearing* Kawasan Prioritas sebagaimana tertuang dalam Perjanjian Kinerja Eselon IV Tahun 2022 sebagai berikut:

Tabel 3.2.9.8
Perjanjian Kinerja Eselon IV Tahun 2022

No	Sasaran Sub Kegiatan	Indikator Sub Kegiatan	Target Perubahan
1	Terlaksana Penataan Bangunan dan Lingkungan	- Pembangunan Talud Permukiman - Penataan Kawasan Permukiman	- 175 m3 - 5 kawasan
2	Terlaksana Pemeliharaan Bangunan dan Lingkungan	- Pemeliharaan Sarana Prasarana Fasilitas Umum - Pemeliharaan Talud Permukiman - Penyusunan DED	- 10 unit - 1300 m3 - 1 dokumen

Program Penataan Bangunan dan Lingkungannya terdapat kegiatan dan sub kegiatan sebagai berikut :

- 1) **Kegiatan:** Penyelenggaraan Penataan Bangunan dan Lingkungannya di Daerah Kabupaten/Kota dengan Sub Kegiatan
 - a. Penataan Bangunan dan Lingkungan
- 2) **Kegiatan:** Penyelenggaraan Penataan Bangunan dan Lingkungannya di Daerah Kabupaten/Kota dengan Sub Kegiatan
 - a. Pemeliharaan Bangunan dan Lingkungan

Faktor Pendorong:

1. Kolaborasi penanganan permukiman kumuh dengan wilayah (kelurahan dan kemantren)

Faktor Penghambat:

1. Penanganan permukiman kumuh hanya dilaksanakan dengan dana APBD Kota Yogyakarta

Upaya:

1. Menginformasikan dan mensosialisasikan terkait permasalahan atau indikator kumuh yang belum terselesaikan di setiap RT, RW melalui musrenbang sehingga dapat menjadi prioritas penanganan oleh wilayah
2. mendorong penanganan permukiman kumuh skala lingkungan melalui kegiatan kewilayahan (kelurahan atau kemantren)

Berikut adalah kegiatan penataan kawasan Kampung Karang



3. Program Pengelolaan dan Pengembangan Sistem Air Limbah

memiliki 3 (tiga) indikator program yaitu Persentase cakupan saluran air limbah yang memadai dengan capaian sebesar 91,06% dari target 87,62% atau dengan persentase capaian sebesar 103,93%.

Tabel 3.2.9.9
Capaian Persentase cakupan saluran air limbah yang memadai

Indikator Program	Formula Indikator	Target	Realisasi	capaian
Persentase cakupan saluran air limbah yang memadai	Jumlah tangki septik yg baik (terlayani pengolahan limbah) / Jumlah tangki septik yang dimiliki masyarakat x 100 %	87,62 %	91,06 %	103,93 %

Persentase pelayanan SPALD-S akses aman dengan capaian 50,00% dari target 50% atau dengan persentase capaian sebesar 100%.

Tabel 3.2.9.10
Capaian Persentase Pelayanan SPALD-S akses aman

Indikator Program	Formula Indikator	Target	Realisasi	capaian
Persentase pelayanan SPALD-S akses aman	(Jumlah rumah yang lumpur tinjanya diolah di IPLT/Jumlah rumah di wilayah pengembangan SPALD-S) x 100%	50 % Jumlah rumah yang lumpur tinjanya diolah di IPLT ; 50 Jumlah rumah di wilayah pengembangan SPALD-S : 100	50 % Jumlah rumah yang lumpur tinjanya diolah di IPLT ; 50 Jumlah rumah di wilayah pengembangan SPALD-S : 100	100 %

Persentase pelayanan SPALD-T akses aman dengan capaian sebesar 15,40% dari target 15,26% atau dengan persentase capaian sebesar 100,92%.

Tabel 3.2.9.10
Capaian Persentase Pelayanan SPALD-T akses aman

Indikator Program	Formula Indikator	Target	Realisasi	capaian
Persentase pelayanan SPALD-T akses aman	(Jumlah rumah yang memiliki SR dan air limbah diolah di IPALD/Jumlah rumah di wilayah pengembangan SPALD-T) x 100%	15,26 % Jumlah rumah yang memiliki SR dan air limbah diolah di IPALD :18974 unit Jumlah rumah di wilayah pengembangan SPALD-T : 124372 unit	15,40 % Jumlah rumah yang memiliki SR dan air limbah diolah di IPALD : 19245 unit Jumlah rumah di wilayah pengembangan SPALD-T : 124951unit	100,92 %

Adapun untuk ketiga indikator program tersebut telah tertuang dalam Perjanjian Kinerja Eselon IV Tahun 2022 sebagaimana berikut:

Tabel 3.2.9.11
Perjanjian Kinerja Eselon IV Tahun 2022

No	Sasaran Sub Kegiatan	Indikator Sub Kegiatan	Target Perubahan
1.	Terbangunnya Pembangunan/Penyediaan Sistem Pengelolaan Air Limbah Terpusat Skala Kota	- Penyusunan DED Perencanaan SR	- 2 dokumen

No	Sasaran Sub Kegiatan	Indikator Sub Kegiatan	Target Perubahan
2.	Terlaksananya Rehabilitasi/Peningkatan/Perluasan Sistem Pengelolaan Air Limbah Domestik Terpusat Skala Kota	- Rehabilitasi SR dan Saluran Pembawa - Penyusunan Dokumen Perencanaan	- 150 unit - 3 dokumen
3.	Terlaksananya Operasi dan Pemeliharaan Sistem Pengelolaan Air Limbah Domestik	- Dokumen Perencanaan - Pemeliharaan Saluran Air Limbah	- 1 dokumen - 16.574 m

Anggaran untuk Program Pengelolaan dan Pengembangan Sistem Air Limbah adalah pada:

- 1) **Kegiatan:** Pengelolaan dan Pengembangan Sistem Air Limbah Domestik dalam Daerah Kabupaten/Kota dengan Sub Kegiatan
 - a. Pembangunan/Penyediaan Sistem Pengelolaan Air Limbah Terpusat Skala Kota
 - b. Rehabilitasi/Peningkatan/Perluasan Sistem Pengelolaan Air Limbah Domestik Terpusat Skala Kota
 - c. Operasi dan Pemeliharaan Sistem Pengelolaan Air Limbah Domestik
 - d. Persentase cakupan saluran air limbah yang memadai dengan capaian sebesar 91,06% dari target 87,62% atau dengan persentase capaian sebesar 103,93%.

Kegiatan Pengkorokan dan Pelumpuran Lokasi Sitisewu





3.3 Analisis Atas Penggunaan Sumber Daya

Adapun tabel Analisis penggunaan sumber daya disajikan dalam tabel 3.3.1

Tabel 3.3.1
Analisis Kebutuhan Sumber Daya

Kondisi Ideal	Kondisi Saat Ini	Kekurangan/Kelebihan	Tindak Lanjut
Jumlah SDM sesuai persyaratan jabatan dalam anjab 262 sebanyak orang	Jumlah SDM sesuai persyaratan jabatan saat ini sebanyak 111 orang.	Masih dibutuhkan orang SDM yang mempunyai kompetensi kelas jabatan serta persyaratan jabatan yang sesuai	Mengisi kekurangan jabatan yang ada dengan mengangkat tenaga teknis yang kompeten agar pelaksanaan pekerjaan dapat berjalan .
Sumber Dana yang dapat menuntaskan semua permasalahan infrastruktur kota	Saat ini sumber dana dapat mencukupi penanganan infrastruktur kota walaupun belum semua titik dapat tertangani dengan alasan membutuhkan biaya yang besar	Masih membutuhkan sumber dana / anggaran yang dapat mendukung tujuan dan sasaran dinas.	Mengajukan usulan anggaran ke tingkat pusat baik melalui dana alokasi khusus (DAK) ataupun Dana Keistimewaan (Danais)
Tercukupinya Sarana Prasarana Kerja untuk mendukung operasional di lapangan	Sarana Prasarana yang mendukung operasional di lapangan saat ini belum dapat dipergunakan secara bersama untuk menjangkau infrastruktur di semua kecamatan.	Masih membutuhkan baik alat, kendaraan operasional di lapangan agar terjangkau ke seluruh wilayah kota Yogyakarta	Mengajukan / usulan pengadaan baik alat maupun kendaraan operasional

Untuk mencapai Tujuan Mewujudkan Infrastruktur Pekerjaan Umum Yang Berkualitas Serta Perumahan Permukiman Yang Layak Huni dan Sehat, serta sasaran Kualitas Infrastruktur Pekerjaan Umum Meningkat

dan Kualitas Infrastruktur Pekerjaan Umum Meningkat maka diperlukan Sumber Daya yang memadahi, berupa :

- Sumber Daya Manusia yang kompeten
- Sumber Dana yang mencukupi
- Sarana dan Prasarana yang memadahi

Adapun tabel Analisis penggunaan sumber daya disajikan dalam tabel 3.10

3. 4. REALISASI ANGGARAN

Realisasi Anggaran Pendapatan dan Belanja Daerah Tahun 2022 adalah sebagai berikut :

3.4.1 Realisasi Pendapatan

Pendapatan yang dikelola Dinas Pekerjaan Umum Perumahan dan Kawasan Permukiman adalah Retribusi yang terdiri dari Pengolahan Limbah Cair dan Sewa Mobil Toilet, Izin Mendirikan Bangunan, Lain Lain yang Sah yaitu Sewa Gedung Rusunawa . Adapun realisasi di tuangkan dalam tabel 3.4.1

Tabel 3.4.1

**Realisasi Pendapatan Dinas Pekerjaan Umum Perumahan
Dan Kawasan Permukiman Kota Yogyakarta Tahun 2022**

Uraian	Anggaran (Rp.)	Realisasi (Rp.)	Capaian (%)
Retribusi Daerah	2.131.132.000 ,-	2.179.857.201 ,-	102,29
Pendapatan Lain-Lain yang Sah	859.208.000,-	870.966.800,-	101,37
Jumlah	2.990.340.000,-	3.050.824.001,-	102,02

Analisis Pencapaian target :

Pendapatan terdiri dari :

a. Pendapatan Retribusi Daerah

- **Retribusi Jasa Umum** yang merupakan retribusi pengolahan limbah cair dan retribusi pemakaian kekayaan daerah (sewa mobil toilet) dengan target Rp. 1.100.022.000,- terealisasi sebesar Rp.1.429.525.097,- atau tercapai 129,95 % .

Adapun tercapainya target dikarenakan sebagai berikut :

1. Monitoring Evaluasi terkait retribusi secara intensif dan terjadwal
2. Adanya hasil updating retribusi
3. Dilaksanakan pembinaan Sumber Daya Manusia secara berkala.
4. Penambahan sarana prasarana .
- 5 Banyaknya permintaan sewa untuk even-even acara yang membutuhkan pemakaian toilet mobil.

Langkah-langkah kedepan adalah sebagai berikut

1. Pembinaan / sosialisasi bagi WR (wajib Retribusi)
2. Merencanakan sistem pembayaran non tunai untuk mengurangi ketugasan petugas retribusi yang terbatas
3. Sewa untuk even-even acara yang membutuhkan pemakaian toilet mobil.

- Retribusi Izin Mendirikan Bangunan

Dari yang ditargetkan sebesar Rp. 1.019.000.000,- terealisasi Rp. 726.372.104,- tercapai sebesar 71,28 %

Karena adanya perubahan perwal yang mengatur perizinan sehingga ijin harus menggunakan SIMBG aplikasi dari pusat

b. Lain-Lain Pendapatan Asli Daerah Yang Sah

Pendapatan dari barang milik yang merupakan sewa gedung Rusunawa dengan anggaran sebesar Rp. 859.208.000,- terealisasi sebesar Rp. 870.966.800 - atau capaian sebesar 101,37 %

Alasan pencapaian target sebagai berikut :

Faktor Pendorong:

Sebagian besar penghuni rusun rutin membayar sewa setiap bulan

Faktor Penghambat:

Faktor penghambat yang bisa diatasi:

Masih ada penghuni yang menunggak pembayaran sewanya. Diatasi dengan cara mengirimkan surat tagihan setiap tanggal 1 setiap bulan. Apabila sampai tanggal 20 masih ada yang belum membayar sewa akan diberikan surat peringatan.

Faktor penghambat yang tidak bisa diatasi:

Ada penghuni yang sudah pindah dan tidak diketahui keberadaannya, padahal masih meninggalkan piutang.

Upaya:

- Mengirimkan surat tagihan setiap tanggal 1 setiap bulan. Apabila sampai tanggal 20 masih ada yang belum membayar sewa akan diberikan surat peringatan
2. Memberikan sosialisasi untuk mentaati pembayaran tepat waktu.
 3. Memberikan himbauan agar segera membayar sewa rusun melalui grup WA

Solusi /Tindak Lanjut :

- Pembinaan dan sosialisasi bagi penghuni tentang hak dan kewajiban penghuni Rusun sesuai Perwal 32 tentang Pengelolaan Rumah Susun , Sudah diberi peringatan berkali kali tetapi belum membuahkan hasil.
- Melakukan pendataan dan penilaian kondisi kelayakan gedung secara menyeluruh kemudian melaporkan kepada pemerintah daerah kota Yogyakarta , selanjutnya untuk dipertimbangkan keberlanjutannya .

3.3.2 Realisasi Belanja

PEMERINTAH KOTA YOGYAKARTA						
PENJABARAN LAPORAN REALISASI ANGGARAN PENDAPATAN DAN BELANJA DAERAH						
TAHUN ANGGARAN 2022						
URUSAN PEMERINTAHAN	: PEKERJAAN UMUM DAN PENATAAN RUANG					
UNIT ORGANISASI	: DINAS PEKERJAAN UMUM, PERUMAHAN DAN KAWASAN PERMUKIMAN					
(dalam rupiah)						
KODE REKENING	URAIAN	JUMLAH (Rp)		BERTAMBAH/ (BERKURANG) (Rp)	%	PENJELASAN
		ANGGARAN SETELAH PERUBAHAN	REALISASI			
1	2	3	4	5=(4-3)	6	7
	BELANJA LANGSUNG	142.469.333.545,00	125.499.684.763,20	(16.969.648.781,80)	88,1%	136.499.684.763,20

Capaian serapan anggaran dikarenakan adanya dana DID sebesar Rp. 11.000.000.000 ,- yang akan dialokasikan untuk pemeliharaan berkala jalan gedongkuning yang dilaksanakan setelah APBD Perubahan ditetapkan sehingga menjadikan SILPA karena tidak bisa dilaksanakan untuk pekerjaan konstruksi dengan metode lelang

Tabel 3.3.2
Target Belanja Dinas Pekerjaan Umum Perumahan dan Kawasan Permukiman

Uraian	Target	Realisasi	Persentase
Belanja Operasi	Rp. 79.063.608.145 ,-	Rp. 75.857.778.186,2	95,95 %
Belanja Modal	Rp. 63.405.725.400 ,-	Rp. 49.641.906.577,-	78,29 %
Jumlah	Rp. 142.469.333.545 -.	Rp. 125.499.684.763,2	88,09 %

3.3.3 Realisasi Anggaran Belanja Langsung per Sasaran Strategis

Realisasi anggaran langsung per sasaran strategis dapat dilihat dalam tabel berikut ini :

Tabel 3.14

Anggaran dan Realisasi Berdasarkan Sasaran Strategis

No	Sasaran	Indikator	Kinerja			Anggaran		
			Target	Realisasi	Capaian (%)	Pagu (Rp.)	Realisasi (Rp)	Capaian (%)
1.	Kualitas Infrastruktur Pekerjaan Umum Meningkat	Indeks Infrastruktur Pekerjaan Umum	87,71	89,58	102.13	119.281.532.420	102.612.902.021,04	86,02
2.	Kualitas Infrastruktur Perumahan dan Permukiman Meningkat	Indeks Infrastruktur Perumahan dan Permukiman Meningkat	94,89	95,39	100,52	23.187.801.125	22.886.782.742,16	98,70

3.3.4. Realisasi Anggaran Belanja Pada Program Internal

Anggaran belanja pada program internal dipergunakan untuk mendukung kebutuhan internal dinas dan kebutuhan rutin yang mendukung sasaran strategis pada Dinas Pekerjaan Umum Perumahan dan Kawasan Permukiman, dan tertuang dalam tabel 3.15

Tabel 3.3.4

Realisasi dan Target Belanja Pada Program Internal

No	Sasaran Strategis	Indikator Sasaran	Program	Target (%)	Anggaran (Rp)	Realisasi (Rp.)
1	Kualitas Infrastruktur Pekerjaan Umum Meningkat	Indeks Infrastruktur Pekerjaan Umum	Program Penunjang Pemerintahan Daerah Kabupaten /Kota	90 %	18.016.906.550	16.901.708.137,08 (93,81 %)

3.5. Analisis Efisiensi

Analisis Efisiensi dipergunakan untuk menampilkan atas efisiensi pencapaian kinerja dan anggaran pada setiap sasaran strategis pada Dinas Pekerjaan Umum Perumahan dan Kawasan Permukiman Kota Yogyakarta, sebagaimana tertuang dalam table 3.16 berikut ini

Tabel.3.5.1
Analisis Efisiensi

No	Sasaran	Indikator	% Capaian Kinerja ($\leq 100\%$)	% Penyerapan Anggaran	Tingkat Efisiensi (%)
1	2	3	4	5	6
1.	Kualitas Infrastruktur Pekerjaan Umum Meningkat	Indeks Infrastruktur Pekerjaan Umum	102,13	86,02	16,11
2.	Kualitas Infrastruktur Perumahan dan Permukiman Meningkat	Indeks Infrastruktur Perumahan dan Permukiman Meningkat	100,52	98,70	1,82

Dari 2 (dua) sasaran strategis pada Dinas Pekerjaan Umum Perumahan dan Kawasan Permukiman, capaian kinerjanya telah sesuai bahkan ada yang melebihi target dengan tingkat efisiensi sebagai berikut :

1. Sasaran Kualitas Infrastruktur Pekerjaan Umum Meningkat telah mencapai kinerja sebesar 102,13 % dengan efisiensi anggaran sebesar 16,11 % . Efisiensi anggaran untuk mencapai sasaran diperoleh melalui beberapa pekerjaan yang mengalami sisa lelang, dan adanya pencapaian indikator program yang melebihi target sehingga dapat sebagian memanfaatkan sebagian efisiensi tanpa harus menambah anggaran . Sedangkan pencapaian keuangan 86,02 % dikarenakan adanya kucuran dana insentif daerah (DID) yang dialokasikan pada Dinas PUPKP sebesar Rp.11.000.000.000,- setelah APBD Perubahan ditetapkan pada Sub Kegiatan Pemeliharaan Berkala Jalan pekerjaan Pemeliharaan Berkala Jalan Gedongkuning .
2. Sasaran Kualitas Infrastruktur Perumahan dan Permukiman Meningkat telah mencapai kinerja sebesar 100,52 % dengan efisiensi anggaran sebesar 1,82 % .Efisiensi anggaran diperoleh melalui pekerjaan yang mengalami sisa lelang.

Dari anggaran belanja yang menunjang sasaran strategis pada Dinas Pekerjaan Umum Perumahan dan Kawasan Permukiman sebesar Rp. 142.469.333.545 , - dengan realisasi Rp. 125.499.684.763,2, telah menyelesaikan kegiatan pada program –program sasaran strategis dengan capaian 102,13 % dan 100, 52 % dengan tingkat efisiensi sebesar 16,11 % dan 1,82 %.

3.3.5. Inovasi

Tantangan global penyelenggaraan pemerintah menuntut aparatur untuk bergerak dinamis dan kreatif. Permasalahan dan keterbatasan sumber daya harus dipandang sebagai pemicu gagasan dan ide kreatif yang dapat memberikan manfaat bagi masyarakat baik secara langsung maupun tidak langsung.

Pada Tahun 2022, Dinas Pekerjaan Umum Perumahan dan Kawasan Permukiman telah menginisiasi inovasi sebagai berikut :

1. Inovasi Sistem Informasi Manajemen Penerangan Jalan Umum (SIMPENJALU)
Pendataan titik PJU berbasis GIS (Geographic Information System) menggunakan stiker QR Code yang memiliki fitur antara lain layanan publik, management aset PJU, analisis ekonomi dan analisis Energi , tujuannya adalah terselesaikannya Ledger PJU Kampung berbasis GIS. Sasaran adalah titik PJU Kampung se-Kota Yogyakarta terdata dalam Ledger PJU
2. Inovasi Sistem Informasi Manajemen Pengelolaan Sanitasi Air Limbah Domestik (SIMPELSALDO)
Sistem Setempat (Onsite) untuk mendukung kemudahan data bagi Dinas Pekerjaan Umum, Perumahan dan Kawasan Permukiman Kota Yogyakarta dalam penentuan kebijakan pengelolaan SPALD-S masyarakat. Pendataan langsung sistem sanitasi setempat masyarakat dilakukan dan hasilnya diinputkan ke dalam SIMPel SALDo. Kegunaan dari pendataan *septic tank* adalah untuk dapat mengetahui dengan pasti kondisi sistem sanitasi setempat yang digunakan oleh masyarakat. Setelah data terkumpul, maka terhadap sistem yang bermasalah dilakukan pengelolaan dan intervensi sesuai kebutuhan. Dalam milestone ini berhasil dirumuskan kebijakan untuk prioritas penanganan permasalahan sanitasi masyarakat baik yang memiliki *septic tank* maupun tidak. Ada enam rujukan prioritas yang ditawarkan yaitu: rekomendasi pengurusan, pembangunan *septic tank* individual, pembangunan *septic tank* komunal, pembangunan IPAL komunal, dan penyaluran ke sistem terpusat jika dekat dengan jaringan perpipaan air limbah.

3.3.6. Capaian Anggaran Dana Keistimewaan Urusan Penataan Ruang

Selain dana APBD Kota Yogyakarta , Dinas Pekerjaan Umum Perumahan dan Kawasan Permukiman Kota Yogyakarta juga melaksanakan kegiatan yang berasal dari dana keistimewaan dengan realisasi sebagaimana tercantum dalam table 3.3.6

Tabel 3.3.6
Capaian Anggaran Dana Keistimewaan Tahun 2022

No	Kegiatan	Anggaran (Rp.)	Realisasi (Rp.)	Capaian (%)
1	Pemanfaatan Ruang Satuan Ruang Strategis Sumbu Filosofis	14.460.850.000,-	14.018.856.408,-	96,94

BAB 4

Penutup

Bab 4 Berisi:

1. Kesimpulan
2. Rencana Tindak Lanjut

Penyelenggaraan kegiatan di Dinas Pekerjaan Umum Perumahan dan Kawasan Permukiman Kota Yogyakarta Umum Kota Yogyakarta Tahun Anggaran 2022 merupakan tahun ke 5 (lima) dari Rencana strategis Dinas Pekerjaan Umum Perumahan dan Kawasan Permukiman Kota Yogyakarta Tahun 2017-2022 Keberhasilan yang dicapai berkat kerjasama dan partisipasi semua pihak dan diharapkan dapat dipertahankan serta ditingkatkan . Untuk target-target yang belum tercapai perlu diantisipasi dan didukung oleh berbagai pihak.

Hasil laporan kinerja Dinas Pekerjaan Umum Perumahan dan Kawasan Permukiman Kota Yogyakarta dapat disimpulkan sebagai berikut:

Kesimpulan

1. Dari analisis 2 (dua) indikator kinerja sasaran dalam Penetapan Kinerja Perubahan untuk indikator sasaran kualitas infrastruktur pekerjaan umum meningkat tercapai 102,13 % dan sasaran kualitas perumahan dan permukiman meningkat tercapai 100,52 %.
2. Keberhasilan capaian kinerja sasaran yang dicerminkan dari capaian indikator kinerja ditentukan oleh berbagai faktor antara lain sumber daya manusia, anggaran, dan sarana prasarana.
3. Ketidakberhasilan pencapaian indikator kinerja adalah antara lain disebabkan oleh keterbatasan anggaran , walaupun pemeliharaan dilaksanakan berkesinambungan setiap tahun namun karena adanya faktor-faktor eksternal yang tidak dapat diprediksi seperti musim penghujan yang lama dan tingginya debit air hujan mengakibatkan tidak terpenuhinya pelaksanaan pekerjaan secara optimal.

Saran

Langkah-langkah yang perlu diambil untuk mengatasi permasalahan yang dihadapi dapat dirumuskan saran-saran sebagai berikut:

1. Perlu dilakukan upaya-upaya untuk peningkatan kapasitas SDM tentang Sistem Akuntabilitas Kinerja Instansi Pemerintah, serta kemampuan teknis dalam menyusun dokumen-dokumen kinerja untuk mempercepat terwujudnya pemerintahan yang akuntabel;
2. Perlu adanya kebijakan yang mewadahi penerapan SAKIP di instansi pemerintah agar tercipta kejelasan arah dalam penerapan SAKIP yang baik dan benar di jajaran instansi pemerintah, serta meningkatkan kualitas pelaksanaan monitoring dan evaluasi capaian Penetapan Kinerja (PK);
3. Perlu penambahan anggaran untuk menuntaskan pembangunan dan pemeliharaan saluran drainase ;
4. Mengoptimalkan kebutuhan anggaran dan memantapkan perencanaan kebutuhan anggaran agar terdapat keseimbangan antara perencanaan dan realisasi.

Rencana Tindak Lanjut :

1. Memperbaiki capaian kinerja dengan menganalisis kembali kebutuhan yang belum terpenuhi dalam mencapai tujuan , sasaran dan program Dinas Pekerjaan Umum Perumahan dan Kawasan Permukiman Kota Yogyakarta.
2. Memperbaiki data -data dasar sebagai bahan pertimbangan untuk penentuan target capaian program dan kegiatan
3. Meningkatkan kapasitas sumber daya agar lebih optimal untuk menunjang kinerja Dinas Pekerjaan Umum Perumahan dan Kawasan Permukiman Kota Yogyakarta dengan mengikut sertakan dalam berbagai diklat teknis .

Laporan Kinerja Instansi Pemerintah tahun 2022 ini diharapkan dapat dimanfaatkan sebagai bahan evaluasi akuntabilitas kinerja bagi pihak yang membutuhkan, penyempurnaan dokumen perencanaan periode yang akan datang, penyempurnaan pelaksanaan program dan kegiatan yang akan datang,serta penyempurnaan berbagai kebijakan yang diperlukan.

LAMPIRAN

Berita Acara
Penyusunan Laporan Kinerja Instansi Pemerintah (LKIP)
Dinas Pekerjaan Umum Perumahan dan Kawasan Permukiman Tahun 2022
Kota Yogyakarta

Pada hari ini Selasa Tanggal.31 .Bulan Januari Tahun2023 telah dilaksanakan penyusunan laporan LKIP Dinas Pekerjaan Umum Perumahan dan Kawasan Permukiman Kota Yogyakarta Tahun 2022 dengan rincian hasil sebagai berikut:

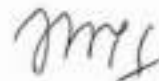
URAIAN BAB	Penilaian Mandiri		Keterangan
	Sesuai	Tidak Sesuai	
<p>BAB I PENDAHULUAN</p> <p>Bab ini berisi Penjelasan umum Organisasi (Struktur Organisasi, Fungsi dan Tugas, Isu Strategis), Keadaan Sumber daya (Keadaan Pegawai, Keadaan Sarana dan Prasarana, Keuangan) dan Sistematika LKIP</p>	√		
<p>BAB II PERENCANAAN KINERJA</p> <p>Bab ini berisi Perencanaan Strategis (Visi Misi Kepala Daerah, Tujuan dan Sasaran Perangkat Daerah, Strategi, Program dan Kegiatan) , Perubahan Perjanjian Kinerja Tahun 2022, Rencana Anggaran Perubahan Tahun 2022 (Target Belanja Perangkat Daerah, Alokasi Anggaran Per Sasaran Strategis)</p>	√		
<p>BAB III AKUNTABILITAS KINERJA</p> <p>Bab ini berisi :</p> <p>A. CAPAIAN KINERJA ORGANISASI 2022</p> <ul style="list-style-type: none"> • Capaian kinerja tahun 2022 <p>Membandingkan antara target dan realisasi kinerja tahun ini;</p> <ul style="list-style-type: none"> • Evaluasi dan analisis capaian kinerja sasaran strategis <ol style="list-style-type: none"> 1. Membandingkan antara realisasi kinerja serta capaian kinerja tahun ini dengan tahun lalu dan beberapa tahun terakhir; 2. Membandingkan realisasi kinerja sampai dengan tahun ini dengan target jangka menengah yang terdapat dalam dokumen perencanaan strategis organisasi; 3. Membandingkan realisasi kinerja tahun ini dengan standar nasional/ sejenis 4. Analisis penyebab keberhasilan/kegagalan atau peningkatan /penurunan kinerja serta alternative solusi yang telah dilakukan; 5. Analisis atas efisiensi penggunaan sumber daya; 	√		

6. Analisis Program/Kegiatan yang menunjang keberhasilan ataupun kegagalan pencapaian pernyataan kinerja			
7. Inovasi yang mendukung pencapaian kinerja			
8. Kolaborasi lintas sektor yang mendukung pencapaian kinerja			
B. REALISASI ANGGARAN 2022 :			
Realisasi anggaran yang dipergunakan untuk mencapai kinerja sesuai perubahan perjanjian kinerja tahun 2022			
BAB IV PENUTUP	√		
Bab ini berisi Kesimpulan, Rencana Tindak Lanjut, dan pemanfaatan laporan kinerja oleh pimpinan Perangkat Daerah sebagai <i>feedback</i> dalam perbaikan perencanaan dan peningkatan kinerja			
LAMPIRAN			
1. Struktur Organisasi	√		
2. Cascading/Pohon Kinerja	√		
3. Perjanjian Kinerja dan Perubahan Perjanjian Kinerja Tahun 2022	√		
4. Pengukuran Kinerja Tahun 2022	√		
5. Matriks Tindak Lanjut Evaluasi LHE SAKIP Tahun 2021	√		
6. Dll jika diperlukan	√		Perwal Perubahan Kelima Renstra , Kinerja , Metadata dan Realisasi

Demikian Berita Acara ini dibuat sebagai bentuk akuntabilitas kinerja dalam penyusunan Laporan Kinerja Instansi Pemerintah (LKIP) Dinas Pekerjaan Umum Perumahan dan Kawasan Permukiman Kota Yogyakarta Tahun 2022 sesuai dengan ketentuan Peraturan Walikota Yogyakarta Nomor 9 Tahun 2022 tentang Pedoman Penyusunan Perjanjian Kinerja, Rencana Aksi, Pengukuran Kinerja, Pelaporan Kinerja, Dan Tata Cara Reviu Atas Laporan Kinerja Pemerintah Daerah dan dipergunakan sebagaimana mestinya.

Yogyakarta, 31 Januari 2023

Perwakilan Dinas Pekerjaan Umum
Perumahan dan Kawasan Permukiman
Kota Yogyakarta




(Nini Yuniarti SE)


NIP. 197006221997032006

Menyetujui,

Verifikator Bagian Organisasi


(Wahyu Siswani)
NIP. 198610212011012007

DINAS PERENCANAAN, PERBUKHAAN DAN KAWASANKAN PERBUKHAAN



Anggapan
 B. SUMU MIZUWONGSO, S.E.
 NIP. 196301111990001

Program PD (Program Berdasarkan Permenmendagri 90 Th 2019)	Program PD (Program Berdasarkan Kopernmendagri 30 Th 2020)	Indikator Program PD	Indikator Program mendukung Sasaran PD	Formula Indikator Program PD	Satuan	2017		2018		2019		2020		2021		Target Program PD	Target Program PD						
						Target Program PD	Realisasi	Target Program PD	Realisasi	Target Program PD	Realisasi	Target Program PD	Realisasi	Target Program PD	Realisasi								
Review 2020 Program Berdasarkan Permenmendagri 90 Tahun 2019																							
PROGRAM PENGELOLAAN SUMBER DAYA AIR (SDA)	PROGRAM PENGELOLAAN SUMBER DAYA AIR (SDA)	Pemerataan kualitas saluran pengaliran /pernyediaan bangunan talud	Indeks Infrastruktur Pekerjaan Umum	Panjang talud dan saluran berndiri baik / Total panjang talud dan saluran air x 100 %		73,00%	73,00%	73,50%	73,50%	84,37%	84,54%	91,34%	91,34%	91,57%	92,10%			93,74%					
						RPJMD																	
						Review 2018	73,00%	73,00%	73,50%	73,50%	84,00%	84,00%	91,34%	91,34%	91,57%	92,10%	91,57%	92,10%	91,57%	92,10%			93,74%
						Review 2019	-	-	73,50%	73,50%	84,00%	84,00%	91,34%	91,34%	91,57%	92,10%	91,57%	92,10%	91,57%	92,10%			93,74%
						Review 2020	-	-	-	-	-	-	-	-	-	-	-	-	-	-	-	-	93,74%
						Review 2021	-	-	-	-	-	-	-	-	-	-	-	-	-	-	-	-	93,74%
						Subtotal	73,00%	73,00%	73,50%	73,50%	84,37%	84,54%	91,34%	91,34%	91,57%	92,10%	91,57%	92,10%	91,57%	92,10%			93,74%
						Panjang talud dan saluran berndiri baik	215.300	215.300	216.765	216.765	61.670,83	61.445,83	59.706,51	59.707,39	59.995,69	60.309,13	60.309,13	60.309,13	60.309,13	60.309,13			66.245,01
						Total Panjang Talud dan Saluran air	294.912	294.912	294.912	294.912	72.684,5	72.684,50	65.367,59	65.367,59	65.367,59	65.367,59	65.367,59	65.367,59	65.367,59	65.367,59			65.668,59
						PROGRAM PENGELOLAAN DAN PENGEMBANGAN SISTEM AIR LIMBAH	PROGRAM PENGELOLAAN DAN PENGEMBANGAN SISTEM AIR LIMBAH	Pemerataan cakupan saluran air limbah yang memadai	Indeks Infrastruktur Perumahan dan Permukiman	Jumlah tangki septik yg baik (terlayani pengolahan limbah) / jumlah tangki septik yang dimitlani masyarakat x 100 %		83,22%	83,22%	83,55%	84,03%	84,08%	84,08%	85,07%	85,07%	86,21%	86,47%		
RPJMD																							
Review 2018	83,22%	83,22%	84%	84%	84,08%							84,08%	85,07%	85,07%	86,21%	86,47%	86,21%	86,47%	86,21%	86,47%			87,62%
Review 2019	-	-	83,55%	84,06%	84,08%							84,08%	85,07%	85,07%	86,21%	86,47%	86,21%	86,47%	86,21%	86,47%			87,62%
Review 2020	-	-	-	-	-							-	-	-	-	-	-	-	-	-	-	-	87,62%
Review 2021	-	-	-	-	-							-	-	-	-	-	-	-	-	-	-	-	87,62%
Subtotal	83,22%	83,22%	83,55%	84,03%	84,08%							84,08%	85,07%	85,07%	86,21%	86,47%	86,21%	86,47%	86,21%	86,47%			87,62%
Jumlah tangki septik yg baik (terlayani pengolahan limbah)	71.562	71.554	71.786	72.215	72.224							72.224	73.109	73.109	74.071	74.071	74.071	74.071	74.071	74.071			75.283
Jumlah tangki septik yang diteliti masyarakat	85.919	85.919	85.919	85.919	85.919							85.919	85.919	85.919	85.919	85.919	85.919	85.919	85.919	85.919			85.919
PROGRAM PENGELOLAAN SALURAN AIR LIMBAH	PROGRAM PENGELOLAAN SPALD- 5 akses aman	Pemerataan pelayanan SPALD- 5 akses aman	Indeks Infrastruktur Perumahan dan Permukiman	Jumlah rumah yang lumpur terjaya lebih di IPLT/jumlah rumah di wilayah pengembangan SPALD-5) x 100%								-	-	-	-	-	-	-	-	-	-	-	-
						RPJMD																	
						Review 2018	-	-	-	-	-	-	-	-	-	-	-	-	-	-	-	-	
						Review 2019	-	-	-	-	-	-	-	-	-	-	-	-	-	-	-	-	
						Review 2020	-	-	-	-	-	-	-	-	-	-	-	-	-	-	-	-	
						Review 2021	-	-	-	-	-	-	-	-	-	-	-	-	-	-	-	-	
						Subtotal	-	-	-	-	-	-	-	-	-	-	-	-	-	-	-	-	
						Jumlah rumah yang lumpur terjaya lebih oleh IPLT	-	-	-	-	-	-	-	-	-	-	-	-	-	-	-	-	
						Jumlah rumah di wilayah pengembangan SPALD-5	-	-	-	-	-	-	-	-	-	-	-	-	-	-	-	-	
						PROGRAM PENGELOLAAN SALURAN AIR LIMBAH	PROGRAM PENGELOLAAN SPALD- 5 akses aman	Pemerataan pelayanan SPALD- 5 akses aman	Indeks Infrastruktur Perumahan dan Permukiman	Jumlah rumah yang memiliki SR dan air limbah lebih di IPLD/jumlah rumah di wilayah pengembangan SPALD- 5) x 100%		-	-	-	-	-	-	-	-	-	-	-	-
RPJMD																							
Review 2018	-	-	-	-	-							-	-	-	-	-	-	-	-	-	-	-	
Review 2019	-	-	-	-	-							-	-	-	-	-	-	-	-	-	-	-	
Review 2020	-	-	-	-	-							-	-	-	-	-	-	-	-	-	-	-	
Review 2021	-	-	-	-	-							-	-	-	-	-	-	-	-	-	-	-	
Subtotal	-	-	-	-	-							-	-	-	-	-	-	-	-	-	-	-	
Jumlah rumah yang memiliki SR dan air limbah lebih di IPLD/jumlah rumah di wilayah pengembangan SPALD- 5) x 100%	-	-	-	-	-							-	-	-	-	-	-	-	-	-	-	-	
Jumlah rumah yang memiliki SR dan air limbah lebih di IPLD/jumlah rumah di wilayah pengembangan SPALD- 5) x 100%	-	-	-	-	-							-	-	-	-	-	-	-	-	-	-	-	
Summary Data																							
15,30%																							
15,30%																							


PROGRAM PENTELERAGARAN JALAN	PROGRAM PENTELERAGARAN JALAN	Perencanaan sarana dan prasarana jalan, jembatan dan bangunan pelengkap jalan	Indeks Infrastruktur Pekerjaan Usmam	60% Jalan + 20% Pelengkap Jalan + 10% (jumlah) x 100%	82,00%	82,00%	84,00%	84,12%	86,00%	86,20%	88,00%	88,13%	89%	89,67%	92%
				Review 2020	-	-	-	-	-	-	88%	88,13%	89%	-	92%
				Review 2021	-	-	-	-	-	-	-	-	89%	92%	-
				Sampel data	-	-	-	-	-	-	-	-	89,5%	93,3%	-
				Jalan	km	-	-	-	-	-	205	200,85	208	236,23	215
				Pelengkap jalan	km	-	-	-	-	-	164	172,84	165	175,34	172
				Jembatan	unit	-	-	-	-	-	31	30	31	33	31
				Total Panjang Jalan Kota	km	-	-	-	-	-	232,21	233,21	233,21	233,21	233,21
				Total Panjang Pelengkap Jalan	km	-	-	-	-	-	184,41	184,41	184,41	184,41	184,41
				Total Jembatan	unit	-	-	-	-	-	36	36	36	36	38
				Panjang jalan kondisi macap / Panjang jalan kota x 100%		82,00%	82%	84,00%	84,12%	86,00%	86,20%	-	-	-	-
				RFTMD		83%	82%	84%	-	86%	86%	89%	90%	-	92%
				Review 2018		-	-	85,12%	86,60%	86,60%	-	89%	90%	-	92%
				Review 2019		-	-	-	86%	86,20%	86%	89%	90%	-	92%
				Sampel data		81,0%	82,00%	84,12%	86%	86,20%	86,20%	-	-	-	-
				Panjang jalan kondisi macap	km	191	191,06	196	196	200	205,85	-	-	-	-
				Panjang Jalan Kota	km	233	233	233	233	233	233	-	-	-	-
				(Jumlah PJU rawan lingkungan / Jumlah total PJU) x 100 %		21,00%	27,55%	30,00%	33,63%	41,00%	44,35%	45,98%	51,04%	51,88%	70,00%
				RFTMD		21%	27,55%	30%	-	40%	50%	-	60%	-	70%
				Review 2018		-	-	30%	40%	50%	-	60%	-	70%	
				Review 2019		-	-	-	40%	44,35%	50%	-	60%	-	70%
				Review 2020		-	-	-	-	47,03%	51,90%	51,90%	61,04%	-	70,00%
				Review 2021		-	-	-	-	-	51,04%	-	51,04%	-	70,00%
				Sampel data		21%	27,55%	30,00%	33,63%	40%	44,35%	45,98%	51,04%	51,88%	70,00%
				Jumlah PJU rawan lingkungan	unit	5,195	6,817	7,500	8,880	18,000	13,943	13,906	14,199	14,199	22,000
				Jumlah total PJU	unit	24,740	24,740	24,740	25,811	24,740	26,926	27,818	27,818	28,613	27,818
				(Jumlah tenaga kerja kontraksi target / Jumlah seluruh tenaga kerja kontraksi) x 100%		-	-	-	-	-	-	-	67,87%	69,88%	80,88%
				Sampel data		-	-	-	-	-	-	-	67,87%	69,88%	80,88%
				Jumlah tenaga kerja kontraksi tersept	org	-	-	-	-	-	-	-	363	348	435
				Jumlah seluruh tenaga kerja kontraksi	org	-	-	-	-	-	-	-	538	498	538
				(Jasa kontraksi yang ditawar / Total estimasi jasa kontraksi) x 100%		-	-	-	-	-	-	-	17%	16%	24%
				Sampel data		-	-	-	-	-	-	-	22%	16%	24%
				Jasa kontraksi yang ditawar	org	-	-	-	-	-	-	-	30	105	60
				Total anggota asosiasi jasa (Realisasi kontribusi penawaran / Target pendapatan tahun berjalan) x 100%	org	-	-	-	-	-	-	-	251	628	251
				Sampel data		-	-	-	-	-	-	-	99%	99%	95%
						-	-	-	-	-	-	-	99%	99%	95%
						-	-	-	-	-	-	-	99%	99%	95%
						-	-	-	-	-	-	-	99%	99%	95%
						-	-	-	-	-	-	-	99%	99%	95%



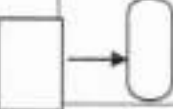
PROGRAM KAWASAN PERHUKUMAN SERTA PERBIMBINGAN RUMAH	PROGRAM KAWASAN PERBIMBINGAN	Peningkatan permukiman rumah yang tertinggal	Indeks Infrastruktur Perumahan dan Perumahan	Realisasi rencana sewa rumah Target pendapatan tahun berjalan	Rp	-	-	-	-	-	-	-	-	-	544.420,000	488.124,790	762.774,890
				[Luas kawasan rumah yang tertinggal]/Luas total kawasan rumah) x 100%	Rp	-	-	-	-	-	-	-	-	-	604.820,000	438.756,000	802.928,000
				Sambutan		-	-	-	-	-	-	-	-	-	71,57%	79,32%	82,89%
				Luas kawasan rumah yang tertinggal	ha	-	-	-	-	-	-	-	-	-	7,12	7,42	7,20
				Luas total kawasan rumah	ha	-	-	-	-	-	-	-	-	-	189,58	218,12	2,19,58
						-	-	-	-	-	-	-	-	-	264,9	264,9	264,9

1180,85%

90,43%

54,78

Nomor SOP	01/SOP/I/2022	DINAS PEKERJAAN UMUM PERUMAHAN DAN KAWASAN PERMUKIMAN	KOTA YOGYAKARTA
Tanggal Pembuatan	28 Januari 2022		
Tanggal Revisi	28 Januari 2022		
Tanggal Efektif	-		
Disahkan oleh	Ka. Dinas Pekerjaan Umum Perumahan dan Kawasan Permukiman		
Nama SOP : SOP Pengumpulan data Kinerja			
Dasar Hukum:		Kualifikasi Pelaksana :	
<ol style="list-style-type: none"> Instruksi Presiden Republik Indonesia Nomor 7 Tahun 2009 tentang Akuntabilitas Kinerja Instansi Pemerintah Peraturan Menteri Pendayagunaan Aparatur Negara dan Reformasi Birokrasi Nomor 29 Tahun 2010 tentang Pedoman Penyusunan Penetapan Kinerja dan Pelaporan Akuntabilitas Kinerja Instansi Pemerintah Peraturan Menteri Pendayagunaan Aparatur Negara dan Reformasi Birokrasi Nomor 25 Tahun 2012 tentang Petunjuk Pelaksanaan Evaluasi Akuntabilitas Kinerja Instansi Pemerintah Peraturan Menteri Pendayagunaan Aparatur Negara dan Reformasi Birokrasi Nomor 25 Tahun 2012 tentang Perubahan Lampiran Peraturan Menteri Pendayagunaan Aparatur Negara dan Reformasi Birokrasi Nomor 25 Tahun 2012 tentang Petunjuk Pelaksanaan Evaluasi Akuntabilitas Kinerja Instansi Pemerintah. Peraturan Walikota Nomor . 101 Tahun 2010 tentang Mekanisme Penyusunan Laporan Akuntabilitas Kinerja Peraturan Walikota Nomor 97 Tahun 2021 tentang Fungsi, Rincian Tugas dan Tata Kerja Dinas Pekerjaan Umum Perumahan dan Kawasan Permukiman Kota Yogyakarta Keputusan Inspektur Kota Yogyakarta Nomor 60 /KEP/2013 tentang Ruang Lingkup Evaluasi Akuntabilitas Kinerja Instansi Pemerintah SKPD/unit kerja 		<ol style="list-style-type: none"> Ka. Sub. Bag Perencanaan Evaluasi dan Pelaporan Analisis Perencana dan Pelaporan 	
Keterkaitan:		Peralatan/Perlengkapan:	
<ol style="list-style-type: none"> SOP surat masuk SOP surat keluar SOP Penyusunan LAKIP 		<ol style="list-style-type: none"> Alat tulis Kertas Komputer Printer 	
Peringatan:		Pencatatan dan Pendataan:	
<ol style="list-style-type: none"> Perlu ada keakuratan, updating dalam menghimpun data sehingga terjadi kevalidan dalam pengukuran kinerja 			

No.	Kegiatan	Pelaksana				Mutu Baku			
		Sub Koord. Perencanaan Evaluasi dan Pelaporan	PPTK	Analisis perencanaan dan pelaporan	Persyaratan/ Kelengkapan	Waktu	Output	Keterangan	
1	Melakukan koordinasi dengan PPTK dalam rangka pengukuran kinerja Dinas Perumahan dan Prasarana Wilayah melalui pencermatan data-data yang dibutuhkan dalam pengukuran kinerja dan koordinasi pengumpulan data kinerja				Koordinasi, pengukuran kinerja	1 jam	Hasil koordinasi pencermatan data-data kinerja		
2	Melakukan inventarisir terhadap data yang digunakan untuk pengukuran kinerja dan mengumpulkan data kinerja				Data yang dibutuhkan	3 hari @ 2 jam	Inventarisir data - data		
3	Menerima dan merekap data-data yang telah disampaikan untuk digunakan dalam pengukuran kinerja				Data PPTK/PPKOM	3 hari @ 2 jam	Data pengukuran kinerja		
4	Mengolah data-data untuk digunakan dalam pengukuran kinerja				Data pengukuran kinerja sebelumnya sebagai pembanding	1 hari	Pengukuran kinerja		

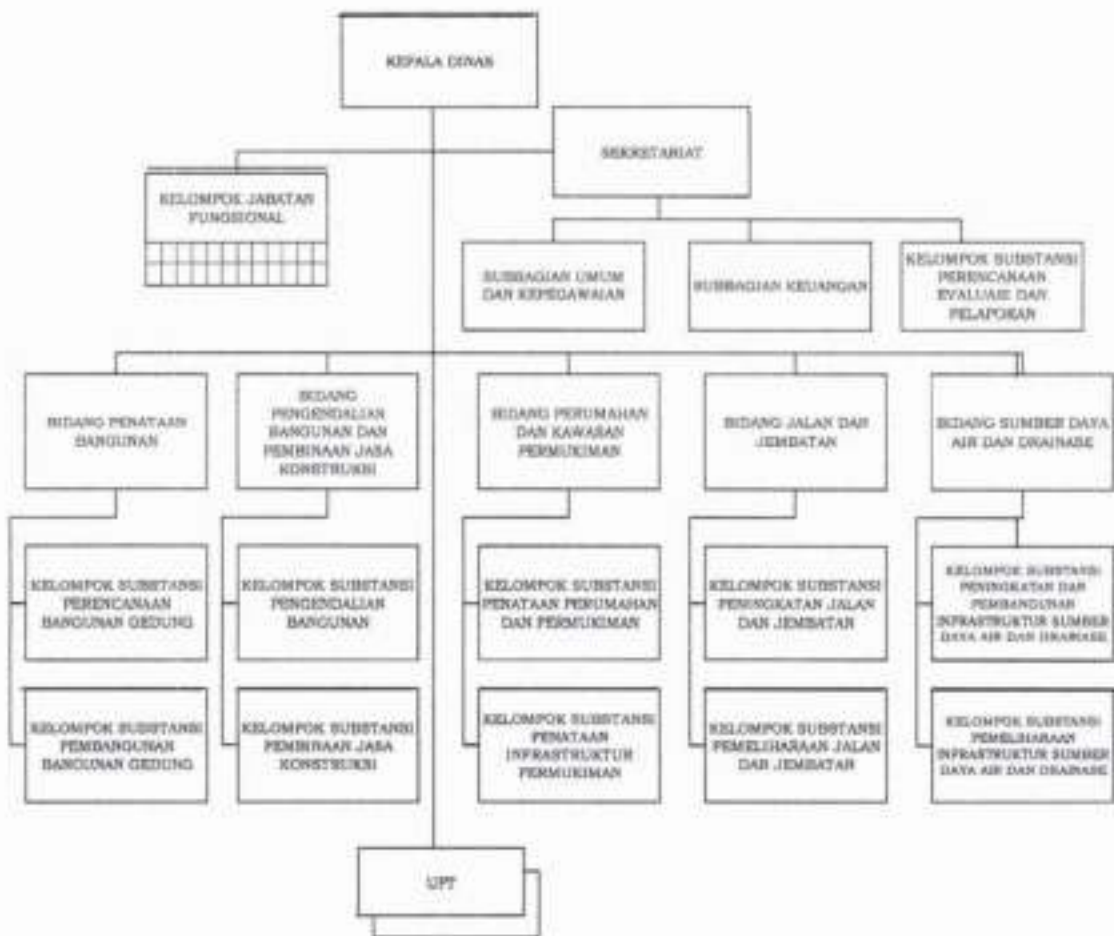
KEPALA



Ir. Hari Setyowacono, MT
NIP. 19640126 199303 1 005

LAMPIRAN
PERATURAN WALIKOTA YOGYAKARTA
NOMOR 97 TAHUN 2021
TENTANG
KEDUDUKAN, SUSUNAN ORGANISASI, TUGAS,
FUNGSI, DAN TATA KERJA DINAS PEKERJAAN
UMUM PERUMAHAN DAN KAWASAN PERMUKIMAN

BAGAN SUSUNAN ORGANISASI
DINAS PEKERJAAN UMUM PERUMAHAN DAN KAWASAN PERMUKIMAN



WALIKOTA YOGYAKARTA,

ttd

HARYADI SUYUTI

Tabel 2.1.8
RENCANA AKSI PERJANJIAN KINERJA

PERANGKAT
DAERAH
TAHUN

DINAS PEKERJAAN UMUM, PERUMAHAN DAN KAWASAN PERUMAHAN
2022

No	Sasaran	Indikator	Target 2022				Program/Kegiatan/Hasil (a)	Tipe/Urut Program/Kegiatan	Target 2022				Anggaran
			Ta I	Ta II	Ta III	Ta IV			Ta I	Ta II	Ta III	Ta IV	
1	2	3	4	5	6	7	8	9	10	11	12	13	14
	Kualitas Infrastruktur Pekerjaan Umum Masing-masing	Indeks Infrastruktur Pekerjaan Umum (IIPU)	87,71 Skala 1-100	87,71 Skala 1-100	87,71 Skala 1-100	87,71 Skala 1-100	PROGRAM PENGELOLAAN SUMBER DAYA AIR (SDA)	Persentase asistensi sebelum pengalihan penyediaan air tanggapan talang	81,74%	81,74%	81,74%	81,74%	4.082.187.000
							Pembangunan Bangunan Pembesian Talang		3,00%	35,00%	85,00%	100,00%	913.728.000
							Perencanaan Talang Sungai	182.00 m ³	3,00%	35,00%	85,00%	100,00%	1.046.728.000
							Rehabilitasi Talang Sungai		3,00%	35,00%	85,00%	100,00%	1.239.480.000
							Rehabilitasi Talang Sungai	289.00 m ³	3,00%	35,00%	85,00%	100,00%	1.089.728.000
							Operasi dan Pemeliharaan Talang dan Talang Sungai		8,00%	21,00%	34,00%	100,00%	1.888.121.000
							Pemeliharaan Talang dan Talang Sungai	285.00 m ³	8,00%	21,00%	34,00%	100,00%	1.844.848.000
							Operasi dan Pemeliharaan Jaringan Pipa Perumahan		30,00%	55,00%	84,00%	100,00%	458.801.000
							Pemeliharaan Jaringan Pipa	800.00 m ³	30,00%	55,00%	84,00%	100,00%	458.801.000
							PROGRAM PENGELOLAAN DAN PENGEMBANGAN SISTEM DRAINASE	Persentase asistensi sebelum built, pembangunan air tidak terkumpul	87,80%	87,80%	87,80%	87,80%	7.830.499.500
							Pengujian Rencanakuadran Strategi dan Taktik Sistem Drainase Perkotaan		3,00%	35,00%	85,00%	100,00%	313.880.000
							Monev Drainase	1.00 Dokumen	3,00%	35,00%	85,00%	100,00%	313.880.000
							Pembangunan Sistem Drainase Perkotaan		11,00%	40,00%	76,00%	100,00%	3.332.127.000
							Pembangunan Sistem Drainase	426.12 m ³	11,00%	40,00%	76,00%	100,00%	3.221.127.000
							Operasi dan Pemeliharaan Sistem Drainase		11,00%	36,00%	80,00%	100,00%	3.384.412.000
							Pemeliharaan Sistem Drainase	10000.00 m ³	11,00%	36,00%	80,00%	100,00%	3.384.412.000
							PROGRAM PENATAAN BANGUNAN GROUND	Persentase asistensi sebelum bangunan gedung sesuai standar sebelum izin	80,04%	80,04%	80,04%	81,00%	15.088.118.000
							Penyertifikasian Perizinan Izin Mendirikan Bangunan (IMB) Bersifat Lukas Pagar (SLP) Jarak Tersekat dan Bangunan Gedung (TAR) Perizinan Bangunan Gedung serta Penyertaan Izin		26,81%	54,00%	77,31%	100,81%	483.027.000
							Pengujian Perencanaan IMB	12.00 bulan	24,98%	49,98%	74,97%	100,00%	35.400.000
							Rekomendasi IMB	400.00 Rekomendasi IMB	29,48%	55,88%	77,88%	100,00%	728.488.100
							Rekomendasi S/2	40.00 Rekomendasi S/2	24,98%	49,98%	74,97%	100,00%	81.198.800
							Rekomendasi S/1	50.00 Rekomendasi S/1	24,98%	49,98%	74,97%	100,00%	81.198.800

						Pemecahan Pembangunan Pengawasan dan Pemeliharaan Bangunan Gedung Daerah Kabupaten/Kota			4,12%	35,58%	88,76%	100,00%	1.708.881.840
						Pemecahan Perbaikan Gedung Daerah Kabupaten/Kota							
						Perbaikan Gedung Daerah Kabupaten/Kota	15,00 Dikumen		1,70%	34,88%	88,00%	100,00%	754.151.840
						Pemecahan Perbaikan Bangunan Gedung Daerah Kabupaten/Kota	2,00 Dikumen		5,24%	55,27%	69,40%	100,00%	199.000.000
						Sarana Listrik Pembangunan Bangunan Gedung Negara Daerah Kabupaten/Kota			5,78%	33,69%	63,00%	100,00%	12.498.129.000
						Pembangunan dan Pemeliharaan Gedung	14,00 Bulan		0,63%	23,15%	42,88%	100,00%	11.611.674.000
						Pemeliharaan Jaringan Listrik/Terdak Daya	1,00 Pekerjaan		5,63%	5,70%	100,00%	100,00%	348.230.000
						PROGRAM PENINGKATAN AN JASA KONSTRUKSI	Perentase peningkatan kapasitas jasa konstruksi		18,00%	18,00%	18,00%	24,00%	390.842.000
						Pelaksanaan Pelatihan Tenaga Terampil Konstruksi			14,00%	84,00%	81,00%	100,00%	90.480.000
						Tenaga Terampil Konstruksi	150,00 orang		14,00%	84,00%	81,00%	100,00%	106.862.000
						Pemeliharaan dan Peningkatan Kapasitas Kalamagaan Konstruksi			0,00%	0,00%	0,00%	0,00%	84.890.000
						Pemecahan Kapasitas Kalamagaan Konstruksi	5,00 hari		0,00%	0,00%	0,00%	0,00%	87.218.000
						Pengelolaan Operasional Layanan Informasi Jasa Konstruksi			24,38%	81,00%	75,00%	100,00%	91.932.000
						Pengelolaan SPJUK	12,00 bulan		24,38%	81,00%	75,00%	100,00%	91.932.000
						Penyediaan Data dan Informasi Profil Pekerjaan Konstruksi			19,00%	68,00%	38,47%	100,00%	145.545.000
						Data dan Informasi profil pekerjaan konstruksi	1,00 Dikumen		19,00%	68,00%	38,47%	100,00%	145.545.000
Kualitas Infrastruktur Perumahan dan Pemukiman Strategis	Indeks Infrastruktur Perumahan dan Pemukiman	84,88 Skala 1-100	84,88 Skala 1-100	84,60 Skala 1-100	84,60 Skala 1-100	PROGRAM PENGELOLAAN DAN PENGEMBANGAN AN SISTEM AIR LIMBAH			0	0	0	0	8.070.223.760
						Pembangunan/Perbaikan Sistem Pengaliran Air Limbah Terpadu Skala Kota			3,00%	8,00%	31,00%	100,00%	228.214.000
						Pemeliharaan DGD Pemukiman SR	3,00 Dikumen		3,00%	8,00%	31,00%	100,00%	227.968.000
						Rehabilitasi/Perbaikan/Pe- tasaan Sistem Pengaliran Air Limbah Domestik Terpadu Skala Kota			5,00%	36,00%	65,00%	100,00%	2.829.214.000
						Rehabilitasi SR dan Saluran Pembuangan	100,00 unit		5,00%	36,00%	65,00%	100,00%	1.777.276.000
						Operasi dan Pemeliharaan Sistem Pengaliran Air Limbah Domestik Upr Pengaliran Air Limbah			10,00%	30,00%	64,10%	100,00%	2.810.438.760
						Data dan Pemeliharaan	1,00 Dikumen		10,00%	100,00%	100,00%	100,00%	38.000.000
						Pemeliharaan Saluran Air Limbah	16301,00 m		11,00%	30,00%	64,00%	100,00%	2.376.432.760
						PROGRAM PENATAAN BANGUNAN DAN LINGKUNGANNYA	Perentase kualitas sarana prasarana dasar permukiman		87,10%	87,10%	87,10%	98,00%	12.094.214.000
						Pembinaan Bangunan dan Lingkungan			4,83%	62,48%	38,77%	100,00%	2.761.758.000
						Pembangunan Teras Permukiman	175,00 m2		5,00%	69,04%	69,50%	100,00%	308.880.000
						Perbaikan Aksesori Permukiman	4,00 Pekerjaan		4,83%	69,30%	68,70%	100,00%	2.738.338.000

					Pemeliharaan Bangunan dan Lingkungan		4,80%	26,20%	94,80%	100,00%	6.222.900.000
					Pemeliharaan Sarana Perekota Fasilitas Umum	1.00 unit	5,00%	30,00%	80,00%	100,00%	1.884.000.000
					Pemeliharaan Tektur Pemukiman	880.00 m ²	5,00%	25,00%	95,00%	100,00%	1.084.448.000
					Penyusutan TED	2.00 Dokumen	0,00%	0,00%	30,00%	100,00%	(74.880.000)
					PROGRAM REHABILITASI PERUMAHAN		0	0	0	0	2.027.873.387
					Pemeliharaan Pemukiman Rumah Suku Umum dan/atau Rumah Khusus Uji Pengalihan Rencana		24,20%	83,21%	91,87%	100,00%	2.027.873.387
					Pangan dan Rumah	4.00 Rumah	24,20%	50,21%	91,87%	100,00%	1.212.768.387
					PROGRAM KAWASAN PERMUKIMAN	Pemukiman permukiman khusus yang terbagian	79,20%	79,20%	79,20%	82,89%	8.442.076.000
					Penyusunan Rencana Tapak (Site Plan) Detail Engineering Design (DED)Perencanaan/Perencana n Pemukiman Khusus		6,41%	26,20%	78,07%	100,00%	614.747.000
					Pemeliharaan Pondsiran Tektur Pemukiman	2.00 Dokumen	0,00%	50,00%	100,00%	100,00%	110.000.000
					Pemeliharaan Pemukiman Lingkungan Pemukiman Khusus	1.00 Dokumen	0,00%	30,00%	70,00%	100,00%	911.200.000
					Perbaikan Rumah Tidak Layak Huni		25,00%	90,00%	78,00%	100,00%	4.827.221.000
					Pemeliharaan Rumah RT/LH dan Rumah Terpadu	210.00 unit	26,20%	90,00%	78,07%	100,00%	4.826.121.000

REALISASI METADATA INDIKATOR SASARAN PERANGKAT DAERAH
 DINAS PERKERJAAN UMUM PERUMAHAN DAN KAWASAN PERKOTAAN
 TAHUN ANGGARAN 2017-2022

YUS: Meningkatkan Kota Yogyakarta Sebagai Kota Nyaman Huni dan Pusat Pelayanan Jasa yang Berdaya Saing Kuar Untuk Koberdayaan Masyarakat Dengan Berpijak Pada Nilai KristiInsewaan
 Misi 6: Meningkatkan sarana dan prasarana publik dan perumahan

Tetapan PD	Indikator Tujuan PD	Formula Indikator Tujuan PD	Basisline (2016)	Sasaran PD	Indikator sasaran PD	Metode/tdg	Formula Indikator Sasaran PD	2017		2018		2019		2020		2021		2022		
								Target Sasaran PD	Realisasi	Target Sasaran PD	Realisasi	Target Sasaran PD	Realisasi	Target Sasaran PD	Realisasi	Target Sasaran PD	Realisasi	Target Sasaran PD	Realisasi	
Tetapan Daerah 6.1 Meningkatkan sarana dan prasarana publik dan perumahan																				
Meningkatkan Infrastruktur	Indikator Kualitas Infrastruktur	70% Indeks Infrastruktur Perumahan Urban	78,01	Kualitas Infrastruktur Perumahan Urban	Indeks Infrastruktur Perumahan Urban	Data jalan kondisi existing dan PII (Dum meng), data sarana, pengaliran dan drainase (SDA), jumlah bangunan, polong, pemertah (cipa karya)	(50% Indeks Infrastruktur Risa Marga+40% Indeks Infrastruktur SDA+10% Indeks Infrastruktur Cipa Karya) dikali 100	73,20	74,19	74,03	74,41	79,32	80,83	82,55	83,10	85,62	86,56	87,71	89,58	91,38
Pelayanan Umum Yang Berkualitas Serta Perumahan Permukiman yang layak huni dan sehat	Kualitas Infrastruktur Perumahan Urban	70% Indeks Infrastruktur Perumahan Urban	78,01	Kualitas Infrastruktur Perumahan Urban	Indeks Infrastruktur Perumahan Urban	Data jalan kondisi existing dan PII (Dum meng), data sarana, pengaliran dan drainase (SDA), jumlah bangunan, polong, pemertah (cipa karya)	(50% Indeks Infrastruktur Risa Marga+40% Indeks Infrastruktur SDA+10% Indeks Infrastruktur Cipa Karya) dikali 100	73,20	74,19	74,03	74,41	79,32	80,83	82,55	83,10	85,62	86,56	87,71	89,58	91,38
								73,20	74,19	74,03	74,41	79,32	80,83	82,55	83,10	85,62	86,56	87,71	89,58	91,38
								63,70%	65,67%	67,60%	69,57%	72,20%	74,65%	77,79%	76,60%	77,59%	83,21%	85,24%	88,875%	91,38
								81,87%	81,87%	82,57%	83,57%	86,06%	86,06%	89,46%	89,46%	89,50%	89,50%	89,80%	89,80%	91,38
								86,00%	86,11%	87,60%	86,99%	88,00%	87,84%	89%	89,80%	90%	90,04%	91%	91%	91%
								89,23	89,28	90,17	90,33	91,16	91,16	92,38	92,38	93,55	93,55	94,09	94,09	95,29
								89,23	89,28	90,17	90,33	91,16	91,16	92,38	92,38	93,55	93,55	94,09	94,09	95,29
								-	-	90,17	90,33	91,16	91,16	92,38	92,38	93,55	93,55	94,09	94,09	95,29
								-	-	90,17	90,33	91,16	91,16	92,38	92,38	93,55	93,55	94,09	94,09	95,29
								-	-	90,17	90,33	91,16	91,16	92,38	92,38	93,55	93,55	94,09	94,09	95,29
								89,23	89,28	90,17	90,33	91,16	91,16	92,38	92,38	93,55	93,55	94,09	94,09	95,29
								89,23	89,28	90,17	90,33	91,16	91,16	92,38	92,38	93,55	93,55	94,09	94,09	95,29
								89,23	89,28	90,17	90,33	91,16	91,16	92,38	92,38	93,55	93,55	94,09	94,09	95,29
								89,23	89,28	90,17	90,33	91,16	91,16	92,38	92,38	93,55	93,55	94,09	94,09	95,29

Program PD (Program Berasaskan Permodalan 90 Th 2019)	Program PD (Program berasaskan kegmodalan 50 Th 2020)	Indikator Program PD	Formula Indikator Program PD	Satuan	2017		2018		2019		2020		2021		2022			
					Target Program PD	Realisasi	Target Program PD	Realisasi	Target Program PD	Realisasi	Target Program PD	Realisasi	Target Program PD	Realisasi	Target Program PD	Realisasi		
Review 2020 Program Berasaskan Permodalan 90 Tahun 2019																		
PROGRAM PENGLOLAAN SUMBER DAYA AIR (SDA)	PROGRAM PENGLOLAAN SUMBER DAYA AIR (SDA)	Pemeriksaan kualiti saliran: pengiraan /penyediaan bangunan tabung	Formula Indikator Program PD Pening tabung dan saliran kredit baik / Total panjang tabung dan saliran air x 100 %	m	73.00%	73.00%	73.50%	73.50%	84.57%	84.54%	91.34%	91.34%	91.57%	91.57%	92.10%	91.74%	92.20%	
					215.300	215.300	216.765	216.765	61.476,83	61.445,83	58.706,51	58.995,89	60.309,13	60.245,01	60.698,53			
					294.912	294.912	294.912	294.912	72604,5	72.604,50	65.367,59	65.367,59	65.518,6	65.482,6	65.648,59			
					81,22%	81,28%	83,57%	84,05%	84,00%	84,00%	85,09%	85,09%	86,21%	86,47%	87,62%	87,68%		
					81,22%	81,28%	84%	84,05%	84,06%	84,06%	85,09%	85,09%	86,21%	86,47%	87,62%	87,68%		
					81,22%	81,28%	83,55%	84,05%	84,06%	84,06%	85,09%	85,09%	86,21%	86,47%	87,62%	87,68%		
PROGRAM PENGLOLAAN DAN PENGIMBANGAN SISTEM AIR LIMBAH	PROGRAM PENGLOLAAN DAN PENGIMBANGAN SISTEM AIR LIMBAH	Pemeriksaan tabung saliran air limbah yang memadai	Formula Indikator Program PD Jumlah tangki sepek yg baik (/ terhadap pengiraan limbah) / Jumlah tangki sepek yang dimulakan manutakan x 100 %	unit	71.502	71.554	71.306	72.233	72.224	72.224	73.109	73.109	74.071	74.071	75.383	75.383	75.383	
					85.919	85.919	85.919	85.919	85.919	85.919	85.919	85.919	85.919	85.919	85.919	85.919		
					81,22%	81,27%	83,57%	84,05%	84,05%	84,05%	85,09%	85,09%	86,21%	86,47%	87,62%	87,68%		
					81,22%	81,27%	84%	84,05%	84,06%	84,06%	85,09%	85,09%	86,21%	86,47%	87,62%	87,68%		
					81,22%	81,27%	83,55%	84,05%	84,06%	84,06%	85,09%	85,09%	86,21%	86,47%	87,62%	87,68%		
					81,22%	81,27%	84%	84,05%	84,06%	84,06%	85,09%	85,09%	86,21%	86,47%	87,62%	87,68%		
PROGRAM PENGLOLAAN DAN PENGIMBANGAN SISTEM AIR LIMBAH	PROGRAM PENGLOLAAN DAN PENGIMBANGAN SISTEM AIR LIMBAH	Pemeriksaan kelengkapan SPALD- 5 akses anuan	Formula Indikator Program PD Jumlah rumah yang lengkap /Jumlah rumah di IPT/7/terlengkap rumah di wilayah pengiraan (SPALD-5) x 100%	unit	85.919	85.919	85.919	85.919	85.919	85.919	85.919	85.919	85.919	85.919	85.919	85.919	85.919	85.919
					85.919	85.919	85.919	85.919	85.919	85.919	85.919	85.919	85.919	85.919	85.919	85.919		
					81,22%	81,27%	83,57%	84,05%	84,05%	84,05%	85,09%	85,09%	86,21%	86,47%	87,62%	87,68%		
					81,22%	81,27%	84%	84,05%	84,06%	84,06%	85,09%	85,09%	86,21%	86,47%	87,62%	87,68%		
					81,22%	81,27%	83,55%	84,05%	84,06%	84,06%	85,09%	85,09%	86,21%	86,47%	87,62%	87,68%		
					81,22%	81,27%	84%	84,05%	84,06%	84,06%	85,09%	85,09%	86,21%	86,47%	87,62%	87,68%		
PROGRAM PENGLOLAAN DAN PENGIMBANGAN SISTEM AIR LIMBAH	PROGRAM PENGLOLAAN DAN PENGIMBANGAN SISTEM AIR LIMBAH	Pemeriksaan kelengkapan SPALD- 5 akses anuan	Formula Indikator Program PD Jumlah rumah yang lengkap /Jumlah rumah di wilayah pengiraan SPALD-5	unit	85.919	85.919	85.919	85.919	85.919	85.919	85.919	85.919	85.919	85.919	85.919	85.919	85.919	
					85.919	85.919	85.919	85.919	85.919	85.919	85.919	85.919	85.919	85.919	85.919	85.919		
					81,22%	81,27%	83,57%	84,05%	84,05%	84,05%	85,09%	85,09%	86,21%	86,47%	87,62%	87,68%		
					81,22%	81,27%	84%	84,05%	84,06%	84,06%	85,09%	85,09%	86,21%	86,47%	87,62%	87,68%		
					81,22%	81,27%	83,55%	84,05%	84,06%	84,06%	85,09%	85,09%	86,21%	86,47%	87,62%	87,68%		
					81,22%	81,27%	84%	84,05%	84,06%	84,06%	85,09%	85,09%	86,21%	86,47%	87,62%	87,68%		

PROGRAM PENATAAN BANGUNAN GEDUNG	PROGRAM PENATAAN BANGUNAN GEDUNG	Perencanaan pemenuhan bangunan gedung sesuai standar keberlanjutan	Jumlah bangunan gedung pemerintah yang sudah dibangun atau direncanakan/jumlah gedung yang dimiliki pemerintah) x 100%	86%	86,11%	87%	87%	87%	87,84%	89%	89,80%	90%	90,84%	91%	91,66%
				86%	86,11%	87%	87%	87%	-	89%	-	90%	-	91%	-
				-	-	-	-	-	-	89%	-	90%	-	91%	-
				-	-	-	-	-	87,84%	89%	-	90%	-	91%	-
				-	-	-	-	-	-	89%	-	90%	-	91%	-
				-	-	-	-	-	-	-	-	90%	-	91%	-
				86,11%	86,11%	86,90%	86,90%	86,90%	87,84%	89,55%	89,80%	90,84%	90,84%	91,66%	91,66%
				1.395	1.395	1.409	1.409	1.425	1.430	1.441	1.453	1.457	1.466	1.473	1.464
				1.620	1.620	1.620	1.620	1.620	1.628	1.620	1.618	1.620	1.606	1.620	1.604
				02,00%	02,00%	04,00%	04,00%	04,12%	06,20%	08,00%	08,12%	09%	06,67%	09%	06,88%
				-	-	-	-	-	-	-	-	-	-	-	-
				-	-	-	-	-	-	08%	08,17%	09%	06,67%	09%	06,88%
				-	-	-	-	-	-	-	-	08,07%	06,67%	09,17%	06,88%
				-	-	-	-	-	-	205	200,85	200	230,23	235	233,21
				-	-	-	-	-	-	164	172,84	165	175,34	172	175,34
				-	-	-	-	-	-	31	30	31	33	31	31
				-	-	-	-	-	-	233,21	233,21	233,21	233,21	233,21	233,21
				-	-	-	-	-	-	109,41	104,41	104,41	106,09	104,41	106,09
				-	-	-	-	-	-	26	36	36	36	36	36
				02,00%	02,00%	04,00%	04,00%	04,12%	06,20%	08,00%	08,12%	09%	06,67%	09%	06,88%
				82%	82%	84%	84%	84,12%	86,20%	88%	88,17%	89%	86,67%	89%	86,88%
				-	-	-	-	-	-	84%	84,17%	84%	86,67%	89%	86,88%
				-	-	-	-	-	-	86%	86,17%	86%	86,67%	89%	86,88%
				02,07%	02,07%	04,12%	04,12%	04,12%	06,20%	08%	08,17%	09%	06,67%	09%	06,88%
				191	191,86	196	196	196	200,85	-	-	-	-	-	215
				233	233	233	233	233	233	-	-	-	-	-	233,21
				23,00%	27,55%	30,00%	33,63%	33,63%	44,35%	47,03%	49,80%	51,04%	51,00%	70,00%	70,53%
				21%	27,55%	30%	30%	30%	-	50%	-	60%	-	70%	70,53%
				-	-	-	-	-	-	60%	-	60%	-	70%	70,53%
				-	-	-	-	-	-	60%	-	60%	-	70%	70,53%
				-	-	-	-	-	-	67,03%	69,80%	69,80%	-	70,00%	70,53%
				-	-	-	-	-	-	-	-	51,04%	51,00%	70,00%	70,53%
				21%	27,55%	30,00%	33,63%	33,63%	44,35%	47,03%	49,80%	51,04%	51,00%	70,00%	70,53%
				5.195	6.017	7.500	8.600	10.000	11.943	13.082	13.906	14.199	14.740	19.472	20.504
				24.740	24.740	24.740	25.811	24.740	26.926	27.818	27.825	27.818	28.413	27.818	29.070

PROGRAM PENGEMBANGAN JASA KONSTRUKSI	PROGRAM PENGEMBANGAN JASA KONSTRUKSI	Prosentase tenaga kerja rampal	(Jumlah tenaga kerja konstruksi rampal / jumlah seluruh tenaga kerja konstruksi) x 100%	-	-	-	-	-	-	-	67,47%	69,88%	80,85%	80,99%
			Jumlah tenaga kerja konstruksi rampal	org	-	-	-	-	-	-	363	348	435	443
			Jumlah seluruh tenaga kerja konstruksi	org	-	-	-	-	-	-	538	498	538	547
		Perentase peningkatan kapasitas asosiasi jasa konstruksi	(Jasa konstruksi yang dibangun/Total asosiasi jasa konstruksi) x 100%		-	-	-	-	-	-	12%	14%	24%	31,40%
					-	-	-	-	-	-	37%	38%	24%	33,68%
			Jasa konstruksi yang dibangun	org	-	-	-	-	-	-	30	100	60	96
			Total anggota asosiasi jasa konstruksi	org	-	-	-	-	-	-	251	429	251	285
		Perentase tercapainya target retribusi sewa rumah	(Realisasi retribusi sewa rumah / Target percapaian tahun berjalan) x 100%		-	-	-	-	-	-	90%	99%	95%	101,37%
					-	-	-	-	-	-	59%	55%	95%	101,37%
			Rendahnya retribusi sewa rumah	Rp	-	-	-	-	-	-	344.429.000	405.124.200	362.794.000	379.344.000
			Target pemlaksanaan tahun berjalan	Rp	-	-	-	-	-	-	684.930.000	488.256.000	802.000.000	814.200.000
		Perentase permukiman kumuh yang tertangani	(Luas kawasan kumuh yang tertangani/Luas total kawasan kumuh) x 100%		-	-	-	-	-	-	71,57%	79,32%	82,89%	81,14%
					-	-	-	-	-	-	189,58	210,12	219,58	214,94
			Luas kawasan kumuh yang tertangani	ha	-	-	-	-	-	-	11,57%	7,32%	8,29%	11,14%
			Luas total kawasan kumuh	ha	-	-	-	-	-	-	264,9	264,9	264,9	264,9

Laporan Rekap Program Perangkit Daerah
Tahun 2022
Kota Yogyakarta

No	Perangkat Daerah	Sasaran	Indikator	Target	Sesuai	Tipekan III			Tipekan IV			Faktor Pendukung	Faktor Penghambat	Unit Pungsi		
						Target	Raih	%	Program	Meni	Pembelian				Indikator	Realisasi Rujukan
1	DINAS PERKERJAAN UMUM, PERUMAHAN DAN KAWASAN PERUMAHAN	Kualitas Indikator Pekerjaan Umum Meningkat	Indeks Indikator Pekerjaan Umum	87,71	Skala 1-100	87,71	Skala 1-100	102	102	102	102	102	102	102	DINAS PERKERJAAN UMUM, PERUMAHAN DAN KAWASAN PERUMAHAN	
								PROGRAM PENGELOLAAN DATA DAN SISTEM INFORMASI	4.440.664.520,00	7.000.480.320,00	Pembase database korho ke spionkuang n ar ke terputus	82,12	87,62%	1. Pekerjaan dilaksanakan sesuai jadwal yang telah ditetapkan 2. Perencanaan yang sesuai dengan kondisi existing lapangan 3. Dukungan pemda jasa yang konsisten dalam menyelesaikan pekerjaan 4. Koordinasi dan evaluasi yang dilakukan secara rutin	Pemeliharaan korho rusak ekstrim korho hup dengan yernode. Inggj menyedot pekerjaan rusak untuk perbaikan dan bisa dapat dibenahi (joran) pertolongan antar satuan di (Punggukuman). Suku - wa pekerjaan dan pelaksanaan di 2022 dengan anggaran standar	DINAS PERKERJAAN UMUM, PERUMAHAN DAN KAWASAN PERUMAHAN
								PROGRAM PENGELOLAAN DATA ARI (SDA)	4.194.261.000,00	4.980.107.000,00	Pembase database ukuran berganti penyediaan berganti base	88,01	92,28%	1. Ada rencana jasa yang kurang lengkap (Mdi Punggukuman) dalam pelaksanaan penyelesaian yang banyak baru sehingga bisa dapat menyelesaikan pekerjaan di lapangan. Hal ini menyebabkan pekerjaan bisa selesai dan bisa di ubah untuk Suku - wa pekerjaanya rencana dilaksanakan di tahun 2022 dengan persentase budget 2. Pemeliharaan korho rusak ekstrim untuk hup dengan informasi Inggj menyedot pekerjaan - terpadu untuk perbaikan menyedot korho lapangan Suku - penyelesaian pekerjaan untuk adendum dan bisa pekerjaan pelaksanaan di 2022 dengan anggaran budget dengan menyedot korho untuk pemeliharaan	DINAS PERKERJAAN UMUM, PERUMAHAN DAN KAWASAN PERUMAHAN	

No	Pencapaian Daerah	Sektor	Indikator	Target	Subsistem	Tirisan IV		Program	Page			Tirisan V			Faktor Penghambat	Unit Pengampu	
						Target	Realisasi %		Mensi	Perubahan	Indikator	Realisasi Rujukan	Realisasi Fisik	Faktor Pendukung			
1		3	4	5	6	7	8	9	10	11	12	13	14	15	16	17	18
								PROGRAM PEMBANGUNAN ANJUNGAN KONSTRUKSI	314.848.000,00	300.842.000,00	Perawatan peningkatan kapasitas anjungan dan konstruksi	33,60%	98,27	33,60%	1. Di tahun 2022, beberapa perusahaan jasa konstruksi masih ada dan berusaha mengulangi selesainya rencana pembangunan yang ditargetkan oleh Dinas PUPH	1. Dibentuknya peraturan teknis di Kota Yogyakarta tahun 1999 dan 2019 yang sudah dengan waktu lebih 15 tahun sehingga perlu peninjauan dan konsultasi di Kota Yogyakarta mengenai perencanaannya	DINAS PERENCANAAN, PERTANIAN DAN KAWASAN PERUMAHAN
								PROGRAM PERLUKANG URBAN PEMERINTAHAN DAERAH KABUPATEN OTA	3.415.073.550,00	3.985.331.000,00	Hasil pembenahan SAKUP dan inspeksi untuk Dinas Perumahan, Pemukiman dan Kawasan Perkotaan	97,62		4	1. Perencanaan sesuai dengan tata kota. 2. Koordinasi internal dengan bidang, UPT dan substansi	DINAS PEKERJAAN UMUM, PERUMAHAN DAN KAWASAN PERUMUKAN	
								PROGRAM PENYELANGGARAN JALAN	32.073.470.000,00	48.335.640.000,00	Penyediaan kualitas sarana dan prasarana jalan, jembatan, jembatan dan bangunan kelompok jalan	94,75		30,80%	1. Dilakukan kegiatan pada pekerjaan pembenahan jalan, jembatan, dan tanggul jalan sudah didukung oleh pemeliharaan rutin	1. Adanya prioritas penganggaran anggaran sehingga seringnya pekerjaan pembenahan yang sudah direncanakan ditunda karena kondisi keuangan prioritas dan disalurkan kembali pada tahun anggaran berikutnya	DINAS PERENCANAAN UMUM, PERUMAHAN DAN KAWASAN PERUMUKAN
								PROGRAM PENYELANGGARAN ARAN KESTIMAKSIAN YOGYAKARTA URBAN TATA RUMAH	16.840.000.000,00	14.480.850.000,00		90,94					DINAS PERENCANAAN UMUM, PERUMAHAN DAN KAWASAN PERUMUKAN
2	DINAS PEKERJAAN UMUM, PERUMAHAN DAN KAWASAN PERUMUKAN	Kualitas infrastruktur Perumahan dan Perumahan	54,59	54,69	100	1-310	100	PROGRAM KAWASAN PERUMUKAN	5.257.201.000,00	5.443.078.000,00	Penyediaan sarana yang lengkap	88,64	81,14%	81,14%	Kualifikasi penganggaran perumahan kurang dengan wilayah (wilayah dan kecamatan)	1. Penganggaran kurang dikarenakan sesuai perencanaan, dari DTY dan pusat sesuai dengan kelas rumah. Pada tahun 2022 penganggaran perumahan kurang karena dibebankan dengan dana APBD Kota Yogyakarta untuk kawasan. 2. Pada tahun 2021 masih ada Bantuan DAK Penanganan Kualitas RTH dan BPSB. Pada tahun 2022 DAK RTH sudah habis ada hasil di DAK. Anggaran dan KDB YK kesulitan untuk memenuhi syarat. BPSB masih menunggu syarat. BPSB penganggaran RTH terhambat oleh pendanaan APBD Kota Yogyakarta	DINAS PERENCANAAN UMUM, PERUMAHAN DAN KAWASAN PERUMUKAN

No	Peningkat Daerah	Sektor	Indikator	Target	Status	Tribun IV		Page			Tribun III			Faktor Pendorong	Faktor Penghambat	Unit Penerima	
						Target	Realisasi %	Mudal	Perubahan	Indikator	Realisasi Fisik	Faktor Pendorong	Faktor Penghambat				
1		3	4	5	6	7	8	9	10	11	12	13	14	15	16	17	18
								PROGRAM PENYATAAN, BAKUJARAN DAN LINGKUNGAN YA	9.850.883.000,00	12.084.814.000,00	Presidensi Bupati, pemerintah daerah, pemerintah	80,24	97,25%	Kondisi peningkatan pertumbuhan kumulatif dengan adanya (Mutarasi) dan (Kerentanan)	Peningkatan kumulatif dibarengi dengan pemenuhan semua kementerian, Daerah, DTY dan pusat sesuai dengan kelurahan kumulatif. Pada tahun 2022 peningkatan pertumbuhan kumulatif yang dilaksanakan dengan dana APBD Kota Yogyakarta untuk kewenangan.	DINAS PERKULIAHAN, LUMUM, PERUMAHAN DAN KAWASAN PERUMAHAN	
								PROGRAM PENGELOLAAN RUMAH, PENGEMBANGAN SISTEM AIR LIMBAH	5.318.694.750,00	6.670.223.768,00	Presidensi Kabupaten, Bupati dan instansi lain yang terkait yang membidani	90,79	91,06%	1. Adanya program pendanaan kawasan permukiman (K3) di mana sebelum ini tidak pernah ada yang dilakukan. 2. Ketersediaan sarana sanitasi yang belum memiliki saluran menjadi sarana menjadi pertimbangan untuk melakukan kumulatif	1. Kota Yogyakarta sebelum mempunyai PTL, sudah pernah mempunyai PTL, namun untuk pengalihan air ke sistem rumah tangga. 2. Pada masa ini sudah ada program yang dilaksanakan untuk sanitasi yang terdapat sehingga intervensi dilaksanakan dengan kegiatan UKM, bagi sanitasi yang sudah ada.	DINAS PERKULIAHAN, LUMUM, PERUMAHAN DAN KAWASAN PERUMAHAN	
								PROGRAM PENGEMBANGAN PERUMAHAN	1.312.708.257,00	2.037.675.257,00	Presidensi Kabupaten, target, realisasi, semua rumah	80,41	101,31%	1. Saluran besar penghuni rumah, rumah masyarakat semua sedang built	1. Faktor penghambat yang bisa diatasi: Masih ada penghuni yang mempunyai permasalahan, seperti, Datasu dengan dan menghimpun surat tagihan setiap tanggal 1 setiap bulan. Apabila sampai tanggal 20 masih ada yang belum membayar sewa, akan diberikan surat peringatan. 2. Faktor penghambat yang bisa diatasi: Ada penghuni yang sudah pindah dan tidak dibarengi keberadaannya, kondisi masih menggunakan pelayanan sekitar 3-4 minggu, dananya ada 1 orang yang masih belum bisa melanjutkan masa sewa.	DINAS PERKULIAHAN, LUMUM, PERUMAHAN DAN KAWASAN PERUMAHAN	

**PENGUKURAN KINERJA
DINAS PEKERJAAN UMUM, PERUMAHAN DAN KAWASAN PERUMUKAN
TAHUN 2022**

No	Sasaran Strategis	Indikator Sasaran	Target	Cara Pengukuran Indikator Sasaran	Triwulan IV Target	Realisasi	%	Keterangan	Program	Pagu	Triwulan IV Realisasi	%	Keterangan
1	1. Kualitas Infrastruktur Pekerjaan Umum Meningkat	3 Indeks Infrastruktur Pekerjaan Umum	4 87,71 Skala 1-100	5 80% Indeks Infrastruktur Bina Naga=40% Indeks Infrastruktur (DA+10% Indeks Infrastruktur Cipta Karya) dibagi 100	6 87,71 Skala 1-100	7 89,58 Skala 1-100	8 102,13	9 Realisasi dapat memenuhi target	10 PROGRAM PENUNJANG URUSAN PEMERINTAHAN DAERAH KABUPATEN/KOTA	11 3.985.231.500,00	12 3.890.143.085,08	13 97,62	14
									PROGRAM PENGELOLAAN SUMBER DAYA AIR (SDA)	4.562.157.050,00	4.056.251.474,40	88,91	
									PROGRAM PENGELOLAAN DAN PENGEMBANGAN SISTEM DRAINASE	7.030.409.570,00	6.546.560.302,14	93,12	
									PROGRAM PENATAAN BANGUNAN GEDUNG	15.068.118.760,00	14.799.789.537,86	98,27	
									PROGRAM PENYELANGGARAAN JALAN	45.335.640.040,00	42.965.703.484,54	94,75	
									PROGRAM PENGEMBANGAN JASA KONSTRUKSI	390.842.000,00	384.075.322,00	98,27	
									PROGRAM PENYELENGGARAAN KEISTIMEWAAN YOGYAKARTA URBAN TATA RUANG	14.460.850.000,00	14.018.856.408,00	96,94	
2	2. Kualitas Infrastruktur Perumahan dan Permukiman Meningkat	Indeks Infrastruktur Perumahan dan Permukiman	94,89 Skala 1-100	(9% persentase kualitas sarana prasarana dasar permukiman+30% persentase cakupan seluruh air limbah yang memadai) dikali 100	94,89 Skala 1-100	95,39 Skala 1-100	100,53	Realisasi dapat memenuhi target	PROGRAM PENGELOLAAN DAN PENGEMBANGAN SISTEM AIR LIMBAH	6.670.223.768,00	6.455.929.363,40	96,79	
									PROGRAM PENATAAN BANGUNAN DAN LINGKUNGANNYA	12.094.614.000,00	12.007.691.355,00	99,28	
									PROGRAM PENGEMBANGAN PERUMAHAN	2.037.673.357,00	2.005.241.918,76	98,41	
									PROGRAM KAWASAN PERUMUKAN	5.442.078.000,00	5.307.877.460,00	97,54	

Faktor Pendukung:

1. Perencanaan telah siap awal
2. Pelaksanaan monitoring dan evaluasi setiap bulan

Uraian Pemmasalah:

1. Dengan adanya kebijakan penunjukan PA dan KPA beserta bendahara pembantu dibidang menyebabkan administrasi pelaksanaan kegiatan menjadi terhambat
2. Proses pengisian pengisian hambatan karena minimnya pejabat pengisian

Rencana Tindak Lanjut:

1. Akan selalu berkoordinasi dengan pihak terkait dan mengoptimalkan kinerja SDM yang kompeten dalam menangani kelengkapan terkait dengan kelengkapan baru tersebut.
2. Mengirim pricel untuk mengaktifkan pelatihan tentang dari jasa
3. Koordinasi dengan penyedia untuk mempercepat pengisian termin ketika pekerjaan telah selesai.

Yogyakarta, 30 Desember 2022

Kepala

H. HANI SETYOWACONO, MT
NIP. 196401261993031009

**BERITA ACARA PELAKSANAAN DESK TIMBAL BALIK PEMERINTAH KOTA YOGYAKARTA
TRIBUNALAN 4 TAHUN 2022**

Pada hari ini Selasa tanggal 17 Januari 2023 bertempat di Ruang Rapat Code Selatan Bappeda Kota Yogyakarta Lantai 3 telah dilaksanakan Desk Tambal Baik atas kinerja perangkat daerah DINAS PEKERJAAN UMUM, PERUMAHAN DAN KAWASAN PERMUKIMAN, dengan hasil pencermatan sebagai berikut ini :

Jumlah Program	: 21
Jumlah Kegiatan	: 18
Jumlah Sub Kegiatan	: 44
Pagu Belanja Daerah	: Rp. 117.077.917.545,00
Capaian Realisasi Fisik	: 97,41
Jumlah Sub Kegiatan dengan Deviasi Fisik > 5%	: 1
Capaian Realisasi Keuangan (%)	: 96,08
Jumlah Sub Kegiatan dengan Deviasi Keuangan > 10%	: 5

ASPEK	CATATAN	REKOMENDASI
1. Perencanaan	1. Faktor pendorong, uraian permasalahan serta tindak lanjut pada indikator sasaran belum ditulis	1. Hambatan yang terjadi pada pelaksanaan pembangunan gedung terkait perubahan perencanaan yang harus dilakukan akibat adanya perbedaan pengukuran gedung, sebelum dan sesudah dibongkar, diharap bisa diminimalisir 2. Perencanaan diupayakan untuk bisa dilimpahkan kepada BPRU pada TW I 3. Catatan dari Inspektoral terkait peningkatan kualitas finishing gedung harap diperhatikan
2. Pelaksanaan Fisik Kegiatan	Terdapat paket pekerjaan tender pada laporan kontrak yang belum terinput target fisik dan realisasinya yaitu : 1. Pembangunan Gedung Serbaguna SD Negeri Glagah (target fisik) 2. Pembangunan Talud Sungai Wironggo Kel. Tegajenejo (target fisik) 3. Pembangunan SAH Jl. Magelang (target fisik) 4. Pemeliharaan Sarana Prasarana Insidentil (Balai RW 6 Terban) (target fisik) dan ada beberapa kontrak yang belum di inputkan realisasi fisik dan targetnya.	Agar segera melengkapi kontrak yang belum diinputkan target fisiknya dan realisasi fisiknya.
3. Serapan Keuangan		1. Proses Pengadaan Barang dan Jasa memperhatikan P3DN dan perhitungan TKDN 2. Paket pengadaan yang dapat dilakukan penggabungan untuk dapat dilaksanakan secara konsolidasi 3. Dinas PUPKP dapat bersurat ke BPRU apabila ada Pengadaan barang atau jasa lainnya yang dapat dimasukkan dalam etalase katalog lokal kota Yogyakarta, atau ingin menambahkan etalase baru (aspal, perkakas bangunan, dll)
4. Progress Pengadaan	1. Paket tender Dinas PUPKP pada Triwulan IV yaitu: a. Pemeliharaan Berkala Jalan Prof Dr Amri Yahya (selesai) b. Pemeliharaan Berkala Jalan RW Mongonsidi (selesai) 2. Paket tender telah mempertahankan dokumen TKDN dan P3DN yang disampaikan oleh PPKom ketika Revisi Pemilihan 3. Pengadaan jasa lainnya untuk keamanan dan kebersihan Tahun 2023 telah menggunakan Eurchasing melalui Katalog lokal Kota Yogyakarta	
5. Pelaporan LKIP/Peranjutan Kinerja	Belum mengisikan Faktor Pendorong, Uraian Permasalahan, dan Rencana Tindak Lanjut di dalam Pengukuran Kinerja SIMONEVA	1. Untuk dapat mengisi Faktor Pendorong, Uraian Permasalahan, dan Rencana Tindak

	<p>1. Hasil evaluasi AKIP 2021, ada 3 rekomendasi pada 4 komponen yang menjadi catatan baik komponen perencanaan kinerja, pengukuran kinerja, pelaporan kinerja & capaian kinerja) sudah ada tindak lanjut terhadap hasil evaluasi atas AKIP 2021 agar disampaikan dalam desk TB dan didokumentasikan, progress Turya serta dilampirkan dalam penyusunan laporan AKIP 2. Hasil evaluasi RB 2021, ada 17 catatan yg perlu mendapat perhatian & harus di T. 3. Realisasi P3DN, di aplikasi siera BPKP, s.d. 30 Des 2022 (akhir Tw IV) capaian realisasi PBU = 10,43% dari target nilai PBU tervalidasi, dgn capaian realisasi PDN = 10,46% dari target nilai PDN tervalidasi. Pemutakhiran data masih sangat rendah, agar dilanjutkan di 2023 membuat laporan secara manual yang dikirinkan ke Dinas Perindustrian Koperasi UKM. 4. DPUPKP telah menyusun dokumen MR 2023, baik untuk risiko strategis maupun risiko operasional. Namun demikian penyusunan MR untuk tahun 2022 belum ada, dan laporan pelaksanaan MR 2022 sebagaimana diamankan dalam SE Walikota no 130/6066/SE/2022 tgl 5 Desember 2022 tentang Kebijakan Manajemen Risiko Tahun 2023, belum disusun.</p>	<p>Lanjut dalam Pengukuran Kinerja. 2. LKIP OPD dapat diuploadkan juga melalui SIMONEVA, hardcopy dapat dikirimkan ke Bag. Organisasi dan Inspektorat paling lambat tanggal 31 Januari 2023</p> <p>1. Tindaklanjut terhadap rekomendasi/saran hasil evaluasi, baik Evaluasi AKIP maupun evaluasi RB agar didokumentasikan, baik uraian progress-nya maupun bukti dukungannya, sebagai salah satu data pendukung untuk Evaluasi AKIP & Evaluasi RB Tahun 2022 yang akan dilaksanakan di 2023. 2. Laporan pelaksanaan Manajemen Risiko 2022 agar segera disampaikan.</p>
7. Tindak lanjut TW Sebelumnya		

Demikian berita acara ini disusun, untuk dapat dijadikan pembelajaran dalam meningkatkan kinerja periode berikutnya

Mengetahui

<p>Perwakilan Perangkat Daerah</p> 
<p>NINI YUNIARTI, S.E. Perencana ANI Muda</p>

Perwakilan Tim Penguji	Instansi	TTD
Hendra Gunawan, ST	Bag. Adalbung	
Guntur Wiganarko	SLP	
Anggarani Kirana	Bag. Organisasi	
Agam & Agus W	Inspektorat	



SERTIFIKAT

N O M O R : 001 / KSPEP / 2022

Diberikan Kepada :

SEKRETARIAT

Atas Capaian Kinerja Terbaik untuk Triwulan I Tahun 2022

Dengan Capaian Realisasi Fisik 32,70% dan

Realisasi Keuangan 74,76% dalam Monitoring dan Evaluasi

Dinas Pekerjaan Umum Perumahan dan Kawasan

Permukiman

KEPALA DINAS PEKERJAAN UMUM, PERUMAHAN

DAN KAWASAN PERMUKIMAN

KOTA YOGYAKARTA

l. Hari Setyocono, M.T.

NIP. 19640126 199303 1 005



PEMERINTAH KOTA YOGYAKARTA
**DINAS PEKERJAAN UMUM, PERUMAHAN DAN
 KAWASAN PERMUKIMAN**

Bona Gama Gageng Jembermanegara Yogyakarta

Jl. Keman No. 56 Yogyakarta Kode Pos : 55165 Telp. (0274) 515867, 566795, 515865, 562082
 F.ux (0274) 563795
 EMAIL : pupukim@jogjakota.go.id
 HOTLINE SMS : 08122780001 HOTLINE EMAIL : upk@jogjakota.go.id
 WEBSITE : www.jogjakota.go.id

Nomor : 005/1048 Yogyakarta, 10 Mei 2022
 Sifat : Kepada
 Lampiran : Yth. Terlampir
 Hal : Undangan Rapat
 di-
 YOGYAKARTA

Menghantarap dengan hormat kehadiran Bapak/Ibu/Saudara/i pada:

Hari, Tanggal : Rabu, 11 Mei 2022
 Jam : 13.00 WIB
 Tempat : Ruang Rapat Burontoyo Lantai 3
 Acara : Rapat Evaluasi Rencana TW 1
 Penyelenggara : Sekretariat
 Pimpinan : Ir. Wijayanto

Demikian atas kedahdrannya diucapkan terima kasih.



Daftar yang Diundang :

1. Kepala Dinas PUPKP
2. Sekretaris Dinas PUPKP
3. Kepala Bidang Penataan Bangunan
4. Kepala Bidang Perumahan dan Kawasan Permukiman
5. Kepala Bidang Jalan dan Jembatan
6. Kepala Bidang Sumber Daya Air dan Drainase
7. Kepala Bidang Pengendalian Bangunan dan Pembinaan Jasa Konstruksi
8. Sub Koordinator Kel Substansi Seksi Pengendalian Bangunan
9. Sub Koordinator Kel Substansi Seksi Pembinaan Jasa Konstruksi
10. Sub Koordinator Kel Substansi Seksi Perencanaan Bangunan Gedung
11. Sub Koordinator Kel Substansi Seksi Pembangunan Gedung
12. Sub Koordinator Kel Substansi Seksi Penataan Kawasan Perumahan
13. Sub Koordinator Kel Substansi Seksi Penataan Infrastruktur Perumahan
14. Sub Koordinator Kel Substansi Seksi Peningkatan Jalan dan Jembatan
15. Sub Koordinator Kel Substansi Seksi Pemeliharaan Jalan dan Jembatan
16. Sub Koordinator Kel Substansi Seksi Peningkatan dan Perbaikan Infrastruktur Sumber Daya Air dan Drainase
17. Sub Koordinator Kel Substansi Seksi Pemeliharaan Infrastruktur Sumber Daya Air Drainase
18. Kepala UPT Pengelolaan Air Limbah
19. Kepala Sub Bag Tata UPT Pengolahan Air Limbah
20. Kepala UPT Pererangan Jalan Umum
21. Kepala Sub Bag Tata Usaha UPT Penerangan Jalan Umum
22. Kepala UPT Pengelolaan Rumah Susun
23. Kepala Sub Bag Tata Kepala UPT Pengelolaan Rumah Susun
24. Kepala Sub Bag Umum dan Kepegawaian
25. Kepala Sub Bag Keuangan
26. Sub Koordinator Kel Substansi PEP
27. Staf Umpeg (3 orang)
28. Staf PEP (5 orang)



SEGORO AMARTO
 SEMANGAT GOTONG ROYONG AGAWA MAJU NE NGAYOGYAKARTA
 KEMAMANDIRIAN – KEDISIPLINAN – KEPEDULIAN – KERESAMAMAAN



SEGORO AMARTO
 SEMANGAT GOTONG ROYONG AGAWA MAJU NE NGAYOGYAKARTA
 KEMAMANDIRIAN – KEDISIPLINAN – KEPEDULIAN – KERESAMAMAAN

AMPIRAN
HASIL EVALUASI HASIL RENJA SKPD T W I DINAS PUPKP KOTA YOGYAKARTA

Kegiatan	PPTK	Anggaran	Target Fisik s/d Bulan Maret		Realisasi s/d Bulan Maret				Ke-terangan
			Fisik	Keuangan	Fisik	Jumlah	Keuangan terhadap target Maret	terhadap target 1 tahun	
1	2	3	4	5	6	7	8	9	
BIDANG PKP									
Pembangunan/Penyediaan Sistem Pengelolaan Air Limbah Terpusat Skala Kota	Cicilia Novi Hendrawati, M.Eng.	227.989.000	3,0000	5.515.000	2,0000	4.911.640	89,0597	2,1543	
Rehabilitasi/Peningkatan/Perluasan Sistem Pengelolaan Air Limbah Domestik Terpusat Skala Kota	Cicilia Novi Hendrawati, M.Eng.	1.777.270.000	5,0000	100.000	3,0000	0	0,0000	0,0000	
Penataan Bangunan dan Lingkungan Pemeliharaan Bangunan dan Lingkungan	Yunita Rahmi Hapsari, ST. M.Eng. Cicilia Novi Hendrawati, M.Eng.	5.943.918.000 3.112.945.000	4,5173 4,7200	257.183.500 1.800.000	4,5173 1,8880	10.671.280 0	4,1493 0,0000	0,1795 0,0000	
Penyusunan Rencana Tapak (Site Plandao Detail Engineering Design (DEDD)Peremajaan/Pemugaran Permukiman Kumuh	Yunita Rahmi Hapsari, ST. M.Eng	621.200.000	0,4115	1.400.000	0,4115	0	0,0000	0,0000	
Perbaikan Rumah Tidak Layak Huni	Yunita Rahmi Hapsari, ST. M.Eng	4.636.131.000	25,0000	1.154.798.600	8,0000	28.937.040	2,5058	0,6242	



PEMERINTAH KOTA YOGYAKARTA
DINAS PEKERJAAN UMUM, PERUMAHAN DAN
KAWASAN PERMUKIMAN

ꦥꦺꦩꦼꦂꦶꦠꦏꦠꦪꦺꦒꦶꦪꦏꦠꦫꦠꦤ꧀ꦢꦶꦤꦠꦤ꧀ꦥꦺꦏꦺꦗꦂꦤ꧀ꦸꦩꦸꦩ꧀ꦥꦸꦫꦸꦩꦗꦤ꧀ꦏꦮꦱꦤ꧀ꦥꦼꦫꦸꦏꦶꦩꦤ꧀

Jl. Kenari No. 56 Yogyakarta Kode Pos : 55165 Telp. (0274) 515867, 586795, 515865, 562682
Fax (0274) 586795

EMAIL : puperkim@jogjakota.go.id

HOTLINE SMS : 08122780001 HOTLINE EMAIL : upik@jogjakota.go.id

WEBSITE : www.jogjakota.go.id




DAFTAR HADIR

Hari,Tanggal : Rabu, 11 Mei 2022
Jam : 13:00 WIB
Tempat : Ruang Rapat Burontoyo Lantai 3
Acara : Rapat Evaluasi Renja TW I

NO	NAMA	INSTANSI/UNIT KERJA	TANDA TANGAN	
1.	CICILIA NOVI HENDRAWATI, M.Eng.	DPUPKP	1.	
2.	UMI AKHSANTI, M.T.	DPUPKP		2.
3.	Ir. WIJAYANTO	DPUPKP	3.	
4.	BUYUNG WENDI WINDAKA, A.Md.T.	DPUPKP		4.
5.	AGNI SUTANTA, S.I.P.	DPUPKP	5.	
6.	FITRI YULIANI, S.Pd.	DPUPKP		6.
7.	HASRI NILAM BASWARI, M.Ec.Dev.	DPUPKP	7.	
8.	RAHMAWAN KURNIADI, S.T., M.Eng.	DPUPKP		8.
9.	YUNITA RAHMI HAPSARI, M.Eng.	DPUPKP	9.	
10.	HERKA HANUNG WIJAYA, S.T., M.T.	DPUPKP		10.
11.	SUMINA, S.T.	DPUPKP	11.	
12.	WISNU WINDARTO, S.T.	DPUPKP		12.
13.	HANIF KHOLISHOH, S.K.M.	DPUPKP	13.	
14.	KRISHNA HAMBALI, S.T.	DPUPKP		14.
15.	FAJAR ROSNITA ARIYANI	DPUPKP	15.	
16.	DENY SETYAWAN	DPUPKP		16.
17.	NORMAN HARYA MAHARDIKA, S.Ars.	DPUPKP	17.	
18.	NINI YUNIARTI, S.E.	DPUPKP		18.
19.	ERNITA SARIPURWANINGTYAS, S.Ars.	DPUPKP	19.	
20.	SAMINGAN, S.I.P.	DPUPKP		20.
21.	CAHYANINGSIH	DPUPKP	21.	
22.	MUSIHANA	DPUPKP		22.
23.	KETUT WASKITA, S.T.	DPUPKP	23.	
24.	MOH NUR FAIQ, S.T.	DPUPKP		24.



SEGORO AMARTO
SEMANGAT GOTONG ROYONG AGAWE MAJUNE NGAYOGYOKARTO

25.	ARTANTI SETYANINGSIH, S.T.	DPUPKP		
26.	MEGARANI MANDAKA, S.T.	DPUPKP		26.
27.	DIAH SETIANI, S.E.	DPUPKP		
28.	FAHIRULNURCAHYANTO, ST, ME _{Eng}	DPUPKP		28.
29.	SUKO DARMANTO, S.Sos.	DPUPKP		

Yogyakarta, 11 Mei 2022
PPTK



Ir. WIJAYANTO
NIP. 196410101990031010



SEGORO AMARTO
SEMANGAT GOTONG ROYONG AGAWE MAJUNE NGAYOGYOKARTO



SERTIFIKAT

NOMOR : 002 / KS PEP / 2022

Diberikan Kepada :

SEKRETARIAT

Atas Capaian Kinerja Terbaik untuk Triwulan II Tahun 2022

Dengan Capaian Realisasi Fisik 54,16% dan

Realisasi Keuangan 64,32% dalam Monitoring dan Evaluasi

Dinas Pekerjaan Umum Perumahan dan Kawasan

Permukiman

**KEPALA DINAS PEKERJAAN UMUM, PERUMAHAN
DAN KAWASAN PERMUKIMAN
KOTA YOGYAKARTA**

Ir. Hari Selyowacono, M.T.
NIP. 19640126 199303 1005



PEMERINTAH KOTA YOGYAKARTA
**DINAS PEKERJAAN UMUM, PERUMAHAN DAN
 KAWASAN PERMUKIMAN**

Jl. Kerinci No. 56 Yogyakarta Kode Pos : 55185 Telp. (0274) 515867, 566795, 515865, 562582
 Fax (0274) 566795

EMAIL : pupker@yogyakarta.go.id
 HOTLINE SMS : 08122780001 HOTLINE EMAIL : uphk@yogyakarta.go.id
 WEBSITE : www.yogyakarta.go.id

Yogyakarta, 5 Juli 2022

Nomor : 005/1.693

Yogyakarta, 5 Juli 2022

Sifat :

Kepada

Lampiran :

Ytd. Terlampir

Hal : **Uncangan Monev Bulan Juli Tahun 2022**

di-

YOGYAKARTA

Menghatur dengan hormat kehadiran Bapak/Ibu/Saudara/i pada:

Hari, Tanggal : Rabu, 6 Juli 2022

Jam : 09.00 W/IB

Tempat : Ruang Rapat Pengawasan Anggaran Lt 1

Acara : Monitoring dan Evaluasi Laporan Sampai Dengan Bulan Juli Tahun 2022

Penyelenggara : Sekretariat

Pimpinan : Ir. Wijayanto

Demikian atas kehadirannya diucapkan terima kasih.

Kepala Dinas



HARI SETYOWACONO, M.T.

NIP. 156401261963031005

Daftar yang Diundang :

1. Kepala Dinas PUPKP
2. Sekretaris Dinas PUPKP
3. Kepala Bidang Penataan Bangunan
4. Kepala Bidang Perumahan dan Kawasan Permukiman
5. Kepala Bidang Jalan dan Jembatan
6. Kepala Bidang Sumber Daya Air dan Drainase
7. Kepala Bidang Pengendalian Bangunan dan Fembinaan Jasa Konstruksi
8. Sub Koordinator Kel Substansi Seksi Pengendalian Bangunan
9. Sub Koordinator Kel Substansi Seksi Pembinaan Jasa Konstruksi
10. Sub Koordinator Kel Substansi Seksi Perencanaan Bangunan Gedung
11. Sub Koordinator Kel Substansi Seksi Pembangunan Gedung
12. Sub Koordinator Kel Substansi Seksi Penataan Kawasan Permukiman
13. Sub Koordinator Kel Substansi Seksi Penataan Infrastruktur Permukiman
14. Sub Koordinator Kel Substansi Seksi Peningkatan Jalan dan Jembatan
15. Sub Koordinator Kel Substansi Seksi Pemeliharaan Jalan dan Jembatan
16. Sub Koordinator Kel Substansi Seksi Peningkatan dan Fembinaan Infrastruktur Sumber Daya Air dan Drainase
17. Sub Koordinator Kel Substansi Seksi Pemeliharaan Infrastruktur Sumber Daya Air Drainase
18. Kepala UPT Pengelolaan Air Urubah
19. Kepala UPT Penstrangan Jalan Umum
20. Kepala UPT Pengelolaan Rumah Susun
21. Sub Koordinator Kel Substansi PEP
22. Staf Urpeg (5 orang)
23. Staf PEP (5 orang)

SEGORO AMARTO

SEKRETARIS DINAS PEKERJAAN UMUM, PERUMAHAN DAN KAWASAN PERMUKIMAN
 KEMAHANPUAN - KEDIRI - SURABAYA

SEGORO AMARTO

SEKRETARIS DINAS PEKERJAAN UMUM, PERUMAHAN DAN KAWASAN PERMUKIMAN
 KEMAHANPUAN - KEDIRI - SURABAYA



PEMERINTAH KOTA YOGYAKARTA
DINAS PEKERJAAN UMUM, PERUMAHAN DAN
KAWASAN PERMUKIMAN

Dinas Pekerjaan Umum, Perumahan dan Kawasan Permukiman

Jl. Kenari No. 56 Yogyakarta Kode Pos : 55165 Telp. (0274) 515667, 586795, 515885, 582662
Fax (0274) 566796

EMAIL : puperkim@jogjakota.go.id

HOTLINE SMS : 08122780001 HOTLINE EMAIL : upik@jogjakota.go.id

WEBSITE : www.jogjakota.go.id

DAFTAR HADIR

Hari, Tanggal : Rabu, 6 Juli 2022
Jam : 09:00 WIB
Tempat : Ruang Rapat Pengawasan Bangunan Lt 1
Acara : Monitoring dan Evaluasi Laporan Sampai Dengan Bulan Juli Tahun 2022

NO	NAMA	INSTANSI/UNIT KERJA	TANDA TANGAN	
1.	LUTFI INDAH CAHYANI	DPUPKP	1.	
2.	ISWARDANI PUSPITARINI	DPUPKP		2.
3.	BUYUNG WENDI WINDAKA, A.Md.T.	DPUPKP	3.	
4.	ANDREDWIKADEWAMAHARDIKA, A.Md.	DPUPKP		4.
5.	PARDIYANTO	DPUPKP	5.	
6.	RIZKY RAHMAWATI, S.S.T.	DPUPKP		6.
7.	ANA MARLINA, S.Tr.T.	DPUPKP	7.	
8.	DIAH SETIANI, S.E.	DPUPKP		8.
9.	MUHAMMAD JUWANDI	DPUPKP	9.	
10.	Ir. WIJAYANTO	DPUPKP		10.
11.	NORMAN HARYA MAHARDIKA, S.Ars.	DPUPKP	11.	
12.	ERNITA SARI PURWANINGTYAS, S.Ars.	DPUPKP		12.
13.	NINI YUNIARTI, S.E.	DPUPKP	13.	
14.	FIQIA RADIVANI	DPUPKP		14.
15.	BAKTIAR SUWITO	DPUPKP	15.	
16.	MARLITA MELATI SYAHPUTRI, A.Md.	DPUPKP		16.
17.	CAHYANINGSIH	DPUPKP	17.	
18.	DENY SETYAWAN	DPUPKP		18.
19.	FAJAR ROSNITA ARIYANI	DPUPKP	19.	
20.	MEGARANI MANDAKA, S.T.	DPUPKP		20.
21.	CLAUDIA, S.T.	DPUPKP	21.	
22.	MEGARANI MANDAKA, S.T.	DPUPKP		22.
23.	DWI PUJI SETYANINGSIH, S.T.	DPUPKP	23.	
24.	Triwik Dani Anjalari	DPUPKP		24.



SEGORO AMARTO

SEMANGAT GOTONG ROYONG AGAWE MAJUNE NGAYOGYAKARTA
KEMANDIRIAN – KEDISIPLINAN – KEPEDULIAN – KEBERSAMAAN

25.	SAPTO NUGROHO	DPUPKP	25	
-----	---------------	--------	----	--

Yogyakarta, 6 Juli 2022
PPTK

Ir. WIJAYANTO
NIP. 196410101990031010



SEGORO AMARTO
SEMANGAT GOTONG ROYONG AGAWE MALINE NGAYOGYOKARTO
KEMANDIRIAN – KEDISIPLINAN – KEPEDULIAN – KEBERSAMAAN



PEMERINTAH KOTA YOGYAKARTA
DINAS PEKERJAAN UMUM, PERUMAHAN DAN
KAWASAN PERMUKIMAN

Di bawah bendera Yogyakarta Yogyakarta

Jl. Kenari No. 56 Yogyakarta Kode Pos : 55165 Telp. (0274) 515867, 586795, 515865, 562682
Fax (0274) 586795

EMAIL : puperkim@jogjakota.go.id

HOTLINE SMS : 08122780001 HOTLINE EMAIL : upiki@jogjakota.go.id

WEBSITE : www.jogjakota.go.id

NOTULEN

Hari, Tanggal : Rabu, 6 Juli 2022
Jam : 09.00 WIB
Tempat : Ruang Rapat Pengawasan Bangunan
Acara : Monitoring dan Evaluasi Laporan Sampai Dengan Bulan Juli Tahun 2022
Pimpinan Rapat : Ir. Wijayanto
Notulen : Diah Setiani, S.E.

Pembahasan:

1. Sekretariat: terdapat 17 sub kegiatan. Realisasi fisik di TW II sebesar 54.16% dan realisasi keuangan sebesar 37.66% terhadap target 1 tahun dan 64.32% terhadap target Juni
2. Bidang Sumber Daya Air dan Drainase: terdapat 7 sub kegiatan. Realisasi fisik di TW II sebesar 40.43% dan realisasi keuangan sebesar 18.92% terhadap target 1 tahun dan 50.03% terhadap target Juni
3. Bidang Perumahan dan Kawasan Permukiman: terdapat 6 sub kegiatan. Realisasi fisik di TW II sebesar 34.90% dan realisasi keuangan sebesar 13.32% terhadap target 1 tahun dan 28.47% terhadap target Juni
4. Bidang Pengendalian Bangunan dan Pembinaan Jasa Konstruksi terdapat 6 sub kegiatan. Realisasi fisik di TW II sebesar 33.81% dan realisasi keuangan sebesar 4.80% terhadap target 1 tahun dan 8.40% terhadap target Juni
5. Bidang Jalan dan Jembatan: terdapat 4 sub kegiatan. Realisasi fisik di TW II sebesar 25.97% dan realisasi keuangan sebesar 114.82% terhadap target 1 tahun dan 29.82% terhadap target Juni
6. Bidang Penataan Bangunan: terdapat 2 sub kegiatan. Realisasi fisik di TW II sebesar 22.99% dan realisasi keuangan sebesar 0,86% terhadap target 1 tahun dan 2.63% terhadap target Juni
7. UPT PJU: terdapat 1 sub kegiatan. Realisasi fisik di TW II sebesar 65.50% dan realisasi keuangan sebesar 44.24% terhadap target 1 tahun dan 70.85% terhadap target Juni
8. UPT PAL: terdapat 1 sub kegiatan. Realisasi fisik di TW II sebesar 29.54% dan realisasi keuangan sebesar 15.21% terhadap target 1 tahun dan 53.96% terhadap target Juni
9. UPT Pengelolaan Rusunawa: Realisasi fisik di TW II sebesar 53.00% dan realisasi keuangan sebesar 40.12% terhadap target 1 tahun dan 75.84% terhadap target Juni
10. Untuk TW II Sekretariat memperoleh hasil yang terbaik dan Bidang Penataan Bangunan memperoleh capaian yang paling sedikit yang dikarenakan pekerjaan fisik belum mulai pelaksanaan.

Pimpinan Rapat

Ir. Wijayanto
NIP.196410101990031010



PEMERINTAH KOTA YOGYAKARTA
**DINAS PEKERJAAN UMUM, PERUMAHAN DAN
KAWASAN PERMUKIMAN**

สำนักงาน Dinas Pekerjaan Umum Perumahan dan Kawasan Permukiman Yogyakarta

Jl. Kenari No. 58 Yogyakarta Kode Pos : 55165 Telp. (0274) 515867, 586795, 515866, 562682
Fax (0274) 586795

EMAIL : puperkim@jogjakota.go.id

HOTLINE SMS : 08122780001 HOTLINE EMAIL : upik@jogjakota.go.id

WEBSITE : www.jogjakota.go.id

Yogyakarta, 6 Juli 2022

Nomor : 800/1710
Sifat : Penting
Lamp : 1 lembar
Hal : Peringatan Meningkatkan Kinerja

Kepada Yth.
Kepala Bidang Penataan Bangunan
Dinas Pekerjaan Umum Perumahan dan
Kawasan Permukiman Kota Yogyakarta
di

YOGYAKARTA

Berdasarkan hasil monitoring dan evaluasi capaian kinerja Renja SKPD Triwulan II Tahun 2022, Bidang Penataan Bangunan mencapai realisasi fisik sebesar 22.99%, realisasi keuangan sebesar 2.63% sedangkan perbandingan realisasi keuangan terhadap target 1 tahun mencapai 0,86%. Adapun rincian capaian tersebut saya lampirkan bersama surat ini.

Schubungan dengan capaian tersebut dimohon untuk meningkatkan kinerja Renja di Triwulan III dan Triwulan IV sesuai dengan target yang telah ditetapkan sehingga tingkat realisasi baik fisik dan keuangan menjadi lebih baik.

Demikian kami sampaikan untuk dapat dilaksanakan dengan sebaik-baiknya, atas perhatian dan kerjasamanya diucapkan terima kasih.

Kepala Dinas

Ir. HARI SETYOWACONO, MT
NIP. 19640126 199303 1 005



SEGORO AMARTO

SEMANGAT GOTONG ROYONG AGAWE MAJUNE NGA YOGYAKARTA
KEMANDIRIAN – KEDISIPLINAN – KEPEDULIAN – KEBERSAMAAN

LAMPIRAN
HASIL EVALUASI HASIL RENJA SKPD TW I DINAS PUPKP KOTA YOGYAKARTA

Kegiatan	PPTK	Anggaran	Target Fisik s/d Bulan Juni		Realisasi s/d Bulan Juni				Keterangan
			Fisik	Keuangan	Fisik	Jumlah	Keuangan terhadap target Juni	terhadap target I tahun	
1	2	3	4	5	6	7	8	9	
BIDANG PKP		12.771.015,640	35,581	4.192.395,020	22,993	110.383,371	2,63	0,864	
Perencanaan Pembangunan Pengawasan dan Pemanfaatan Bangunan Gedung Daerah Kabupaten/Kota	KETUT WASKITA, S.T.	913.111,640	38,5125	341.918,020	44,2884	23.707,650,88	6,9337	2,5964	
Bantuan Teknis Pembangunan Bangunan Gedung Negara Daerah Kabupaten/Kota	BUDI ISWANTO, S.T., M.P.W.K.	11.857.904,000	32,6498	3.850.477,000	1,6966	86.575,720	2,2484	0,7301	



SERTIFIKAT

NOMOR : 003 / KSPEP / 2022

Diberikan Kepada :

SEKRETARIAT

Atas Capaian Kinerja Terbaik untuk Triwulan Tahun III 2022
Dengan Capaian Realisasi Fisik 79.75% dan
Realisasi Keuangan 32.35% dalam Monitoring dan Evaluasi
Dinas Pekerjaan Umum Perumahan dan
Kawasan Permukiman

KEPALA DINAS PEKERJAAN UMUM, PERUMAHAN
DAN KAWASAN PERUMAHAN
KOTA YOGYAKARTA

l. Hari Setyowacane, M.T.
NIP. 19640126 199303 1 005



PEMERINTAH KOTA YOGYAKARTA
**DINAS PEKERJAAN UMUM, PERUMAHAN DAN
KAWASAN PERMUKIMAN**

Badan Jaminan dan Pengawasan Penyelenggaraan Penyelenggaraan

Jl. Kenten No. 56 Yogyakarta Kode Pos : 55165 Telp. (0274) 515867, 566795, 515865, 562582
Fax (0274) 566795
EMAIL : pupermim@jogjakota.go.id
HOTLINE SMS 08122780001 HOTLINE EMAIL : upka@jogjakota.go.id
WEBSITE : www.jogjakota.go.id

Nomor : 005/2655
Sifat :
Lampiran :
Hal : Undangan Rapat

Yogyakarta, 6 Oktober 2022
Kepada
Yth. Terlampir
di-
YOGYAKARTA

Menghaturap dengan hormat kehadiran Bapak/Ibu/Saudar/i pada:

Hari, Tanggal : Kamis, 6 Oktober 2022
Jam : 13:00 WIB
Tempat : Ruang Rapat Pengawasan Bangunan
Acara : Desk Evaluasi Renja TW III
Penyelenggara : Sekretarisat
Pimpinan : Ir. Wijayanto

Demikian etas kehadirannya diucapkan terima kasih.



Daftar yang Diundang:

1. Kepala Dinas PUPKP
2. Sekretaris Dinas PUPKP
3. PPTK (14 orang)
4. Pelugas Urusan (14 orang)
5. Kepala Sub Bag Umum dan Kepegawaian
6. Kepala Sub Bag Keuangan
7. Sub Koordinator Kel Substansi PEP
8. Staf Umpeg (3 orang)
9. Staf PEP (5 orang)



SEGORO AMARTO
SEMANGAT GOTONG ROYONG AGAWA MALINE NGAYOGYAKARTA
KEMANDIRIAN – KEDISIPLINAN – KEPEDULIAN- KEBERSAMAAN



SEGORO AMARTO
SEMANGAT GOTONG ROYONG AGAWA MALINE NGAYOGYAKARTA
KEMANDIRIAN – KEDISIPLINAN – KEPEDULIAN- KEBERSAMAAN



PEMERINTAH KOTA YOGYAKARTA
DINAS PEKERJAAN UMUM, PERUMAHAN DAN
KAWASAN PERMUKIMAN

Wiwitana Wicakasa & Anggrahepa Wiyayawitana Wicakasa Wiyayawitana Wicakasa Wiyayawitana Wicakasa

Jl. Kenari No. 56 Yogyakarta Kode Pos : 55165 Telp. (0274) 515867, 586795, 515865, 562682
Fax (0274) 586795

EMAIL : puperkim@jogjakota.go.id

HOTLINE SMS : 08122780001 HOTLINE EMAIL : upik@jogjakota.go.id

WEBSITE : www.jogjakota.go.id

DAFTAR HADIR

Hari, Tanggal : Kamis, 6 Oktober 2022
Jam : 13:00 WIB
Tempat : Ruang Rapat Pengawasan Bangunan
Acara : Desk Evaluasi Renja TW III

NO	NAMA	INSTANSI/UNIT KERJA	TANDA TANGAN
1.	DIYAN KURNIAWAN, S.T.	DPUPKP	1.
2.	KRISHNA HAMBALI, S.T.	DPUPKP	2.
3.	CICILIA NOVI HENDRAWATI, M.Eng.	DPUPKP	3.
4.	SAPTO NUGROHO	DPUPKP	4.
5.	NORMANHARYA MAHARDIKA, S.Am.	DPUPKP	5.
6.	ISWARDANI PUSPITARINI	DPUPKP	6.
7.	FIQIA RADIVANI	DPUPKP	7.
8.	ARTANTI SETYANINGSIH, S.T.	DPUPKP	8.
9.	BUYUNG WENDI WINDAKA, A.Md.T.	DPUPKP	9.
10.	ANA MARLINA, S.Tr.T.	DPUPKP	10.
11.	LUTFI INDAH CAHYANI	DPUPKP	11.
12.	YUNITA RAHMI HAPSARI, M.Eng.	DPUPKP	12.
13.	MUHAMMAD JUWANDI	DPUPKP	13.
14.	RIZKY RAHMAWATI, S.S.T.	DPUPKP	14.
15.	RIYANINGSIH, ST	DPUPKP	15.
16.	PARDIYANTO	DPUPKP	16.
17.	NINI YUNIARTI, S.E.	DPUPKP	17.
18.	ANDREI WIKADEWAMA HARDIKA, AMI	DPUPKP	18.
19.	ERNITA SARI PURWANINGTYAS, S.Am.	DPUPKP	19.
20.	BUDI SURYA ARMAPUTRA, A.Md.	DPUPKP	20.
21.	AGNI SUTANTA, S.I.P.	DPUPKP	21.
22.	Ir. WIJAYANTO	DPUPKP	22.
23.	ARI RUSDANI, Amd	DPUPKP	23.
24.	DIAH SETIANI, S.E.	DPUPKP	24.



SEGORO AMARTO
SEMANGAT GOTONG ROYONG AGAWE MAJUNE NGAYOGYOKARTO

25.	FAJAR ROSNITA ARIYANI	DPUPKP	25	
26.	DENY SETYAWAN	DPUPKP		26
27.	KELVIN RENATO BRILLIANTO, A.Md	DPUPKP	27	



SEGORO AMARTO
SEMANGAT GOTONG ROYONG AGAWE MAJUNE NGAYOGYOKARTO



PEMERINTAH KOTA YOGYAKARTA
DINAS PEKERJAAN UMUM, PERUMAHAN DAN
KAWASAN PERMUKIMAN

Wahana Pembangunan Berkeadilan dan Berkeadilan

Jl. Kenari No. 56 Yogyakarta Kode Pos : 55165 Telp. (0274) 515867, 586795, 515865, 562682
Fax (0274) 586795

EMAIL : puperkim@jogjakota.go.id

HOTLINE SMS : 08122780001 HOTLINE EMAIL : upik@jogjakota.go.id

WEBSITE : www.jogjakota.go.id

NOTULEN

Hari, Tanggal : Senin, 3 Oktober 2022
Jam : 13.00 WIB
Tempat : Ruang Rapat Pengawasan Bangunan
Acara : Desk Monitoring dan Evaluasi Laporan Dinamis Bulan September 2022
Pimpinan Rapat : Ir. Wijayanto
Notulen : Diah Setiani, S.E.

Pembahasan:

1. Sekretariat: terdapat 17 sub kegiatan. Realisasi fisik di TW III sebesar 85.49% dan realisasi keuangan sebesar 74.85% terhadap target 1 tahun dan 92.51% terhadap target September
2. Bidang Sumber Daya Air dan Drainase: terdapat 7 sub kegiatan. Realisasi fisik di TW III sebesar 71.14% dan realisasi keuangan sebesar 38.37% terhadap target 1 tahun dan 58.43% terhadap target September
3. Bidang Perumahan dan Kawasan Permukiman: terdapat 6 sub kegiatan. Realisasi fisik di TW III sebesar 68.10% dan realisasi keuangan sebesar 39.95% terhadap target 1 tahun dan 51.19% terhadap target September
4. Bidang Pengendalian Bangunan dan Pembinaan Jasa Konstruksi terdapat 6 sub kegiatan. Realisasi fisik di TW III sebesar 60.47% dan realisasi keuangan sebesar 24.72% terhadap target 1 tahun dan 31.91% terhadap target September
5. Bidang Jalan dan Jembatan: terdapat 4 sub kegiatan. Realisasi fisik di TW III sebesar 67.32% dan realisasi keuangan sebesar 91.58% terhadap target 1 tahun dan 61.65% terhadap target September
6. Bidang Penataan Bangunan: terdapat 2 sub kegiatan. Realisasi fisik di TW III sebesar 79.75% dan realisasi keuangan sebesar 32.35% terhadap target 1 tahun dan 50.65% terhadap target September
7. UPT PJU: terdapat 1 sub kegiatan. Realisasi fisik di TW III sebesar 89.37% dan realisasi keuangan sebesar 67.31% terhadap target 1 tahun dan 73.11% terhadap target September
8. UPT PAL: terdapat 1 sub kegiatan. Realisasi fisik di TW III sebesar 85.16% dan realisasi keuangan sebesar 60.07% terhadap target 1 tahun dan 72.45% terhadap target September
9. UPT Pengelolaan Rusunawa. Realisasi fisik di TW III sebesar 91.55% dan realisasi keuangan sebesar 54.76% terhadap target 1 tahun dan 60.15% terhadap target September
10. Untuk TW III Sekretariat memperoleh hasil yang terbaik dan Bidang Pengendalian Bangunan dan Pembinaan Jasa Konstruksi memperoleh capaian keuangan dan fisik yang terkecil

Pimpinan Rapat

Ir. Wijayanto

NIP.196410101990031010



PEMERINTAH KOTA YOGYAKARTA
DINAS PEKERJAAN UMUM, PERUMAHAN DAN
KAWASAN PERMUKIMAN

Dinas Pekerjaan Umum, Perumahan dan Kawasan Permukiman

Jl. Kenari No. 56 Yogyakarta Kode Pos : 55165 Telp. (0274) 515867, 586795, 515865, 562682
Fax (0274) 586795

EMAIL : puperkim@jogjakota.go.id

HOTLINE SMS : 08122780001 HOTLINE EMAIL : upik@jogjakota.go.id

WEBSITE : www.jogjakota.go.id

Yogyakarta, 3 Oktober 2022

Nomor : 800/2621
Sifat : Penting
Lamp : 1 lembar
Hal : Peringatan Meningkatkan Kinerja

Kepada Yth.

Kepala Bidang Pengendalian Bangunan
dan Pembinaan Jasa Konstruksi

Dinas Pekerjaan Umum Perumahan dan
Kawasan Permukiman Kota Yogyakarta
di

YOGYAKARTA

Berdasarkan hasil monitoring dan evaluasi capaian kinerja Renja SKPD Triwulan III Tahun 2022, Bidang Pengendalian Bangunan dan Pembinaan Jasa Konstruksi mencapai realisasi fisik sebesar 60,47%, realisasi keuangan sebesar 31,91% sedangkan perbandingan realisasi keuangan terhadap target 1 tahun mencapai 24,72%. Adapun rincian capaian tersebut saya lampirkan bersama surat ini.

Sehubungan dengan capaian tersebut dimohon untuk meningkatkan kinerja Renja Triwulan IV sesuai dengan target yang telah ditetapkan sehingga tingkat realisasi baik fisik dan keuangan dapat tercapai.

Demikian kami sampaikan untuk dapat dilaksanakan dengan sebaik-baiknya, atas perhatian dan kerjasamanya diucapkan terima kasih.

Kepala Dinas

Ir. HARI SETYOWACONO, MT
NIP. 19640126 199303 1 005



SEGORO AMARTO

SEMANGAT GOTONG ROYONG AGAWE MAJU NE NGAYOGYAKARTA
KEMANDIRIAN - KEDISIPLINAN - KEPEDULIAN - KEBERSAMAAN

LAMPIRAN
HASIL EVALUASI HASIL RENJA SKPD TW III DINAS PUPKP KOTA YOGYAKARTA

Kegiatan	PPTK	Anggaran	Target Fisik s/d Bulan September		Realisasi s/d Bulan September				Keterangan
			Fisik	Keuangan	Fisik	Jumlah	Keuangan terhadap target September	terhadap target I tahun	
1	2	3	4	5	6	7	8	9	
BIDANG PENGENDALIAN BANGUNAN		12.771.015,640	35,581	4.192.395,020	22,993	110.283.371	2,63	11,8620	
Penyelenggaraan Penerbitan Izin Mendirikan Bangunan (IMB)Sertifikat Laik Fungsi (SLF)peran Tenaga Ahli Bangunan Gedung (TABG)Pendataan Bangunan Gedungserta Implementasi SIMBG	SUKO DARMANTO, S.Sos	918.352,620	77,253	712432620	42,82	108.934.845	15,2905	2,5964	
Pelaksanaan Pelatihan Tenaga Terampil Konstruksi	SUKO DARMANTO, S.Sos	105.562.000	80,000	82.132.200	53,00	45.214.880	55,0513	42,8325	
Fasilitasi Sertifikasi Tenaga Terampil Konstruksi	SUKO DARMANTO, S.Sos	73.500.000	58,000	42.000.000	25,00	0	0,0000	0,0000	
Pembinaan dan Peningkatan Kapasitas Kelembagaan Konstruksi	SUKO DARMANTO, S.Sos	67.315.000	65,000	43.295.000	70,00	41.770.960	96,4799	62,0530	
Pengelolaan Operasional Layanan Informasi Jasa Konstruksi	SUKO DARMANTO, S.Sos	31.932.000	75,960	24.174.000	72,00	21.499.360	88,9359	67,3286	
Penyusunan Data dan Informasi Profil Pekerjaan Konstruksi	SUKO DARMANTO, S.Sos	110.040.000	98,420	108.165.000	100,00	105.574.000	97,6046	95,9415	



PEMERINTAH KOTA YOGYAKARTA
DINAS PEKERJAAN UMUM, PERUMAHAN DAN
KAWASAN PERMUKIMAN

Jl. Sekeloa Timur No. 100, Yogyakarta 55142
Telp. (0271) 521111, Faks. (0271) 521112
E-mail: info@yogyakarta.go.id
www.yogyakarta.go.id

Nomor : 005/069
Sifat :
Lampiran :
Hal : Undangan Desk TW/IV

Yogyakarta, 5 Januari 2023
Kepada
Yth. Terhampit

di-
YOYAKARTA

Menghaturp dengan hormat kehadiran Bapak/Ibu/Saudara/i pada:

Hari, Tanggal : Jumat, 6 Januari 2023
Jam : 09:00 WIB
Tempat : Ruang Kerja KSPEP
Acara : Desk Capaian Kinerja TW IV Tahun 2022
Bahan : Realisasi Program, Faktor Pendorong dan Faktor Penghambat serta Data Dukungnya
Penyelenggara : Sekretaris
Pimpinan : SUKO DARMAANTO, S.Sos.

Demikian atas kehadirannya diucapkan terima kasih.

Kepala Dinas



L. HARISETIOWA CONO, M.T.
NIP. 195401261993031005

SEGORO AMARTO

Daftar yang Diundang :

1. Kepala Dinas PUPKP
2. Sekretaris Dinas PUPKP
3. Kepala Bidang Penataan Bangunan
4. Kepala Bidang Jalan dan Jembatan
5. Kepala Bidang Sumber Daya Air dan Drainase
6. Sub Koordinator Kel Sustansi Seksi Perencanaan Bangunan Gedung
7. Sub Koordinator Kel Sustansi Seksi Pembangunan Gedung
8. Sub Koordinator Kel Sustansi Seksi Peningkatan Jalan dan Jembatan
9. Sub Koordinator Kel Sustansi Seksi Pemeliharaan Jalan dan Jembatan
10. Sub Koordinator Kel Sustansi Seksi Peningkatan dan Pembangunan Infrastruktur Sumber Daya Air dan Drainase
11. Sub Koordinator Kel Sustansi Seksi Pemeliharaan Infrastruktur Sumber Daya Air Drainase
12. Kepala UPT Pengkasaan Air Limbah
13. Kepala UPT Pengerangan Jalan Umum
14. Kepala Sub Bag Tata Usaha UPT Pengolahan Air Limbah
15. Kepala Sub Bag Tata Usaha UPT Pengerangan Jalan Umum
16. Sub Koordinator Kel Sustansi PEP
17. Staf Bidang Penataan Bangunan (2 orang)
18. Staf Bidang Jalan dan Jembatan (2 orang)
19. Staf Kepala Bidang Sumber Daya Air dan Drainase (2 orang)
20. Staf UPT Pengelolaan Air Limbah (1 orang)
21. Staf UPT Pengerangan Jalan Umum (1 orang)
22. Sekretariat (5 orang)
23. Staf PEP (3 orang)

SEGORO AMARTO



PEMERINTAH KOTA YOGYAKARTA
DINAS PEKERJAAN UMUM, PERUMAHAN DAN
KAWASAN PERMUKIMAN

Jl. Krapyak No. 56 Yogyakarta Kode Pos: 55165 Telp: (0274) 515461, 550795, 513815, 510355
Fax: (0274) 550745

PEJABAT : Walikota Yogyakarta
KOTILUB 0111 : 09122730001 KOTILUB 0111A : 09122730002
WEBSITE : www.yogyakarta.go.id

DAFTAR HADIR



Hari, Tanggal : Jumat, 6 Januari 2023
Jam : 09:00 WIB
Tempat : Ruang Kerja KSPEP
Acara : Desk Capaian Kinerja TW IV Tahun 2022

NO	NAMA	INSTANSI/UNIT KERJA	TANDA TANGAN
1.	HUYUNG WENDI WINDAKA, A.Md.T.	DPUPKP	1.
2.	KELVIN RENATO BRILLIANTO, A.Md.	DPUPKP	2.
3.	SUKO DARMANTO, S.Sos.	DPUPKP	3.
4.	WIJAYA SEPTRIANTO, S.S.T.	DPUPKP	4.
5.	MEGARANI MANDAKA, S.T.	DPUPKP	5.
6.	RATRI NUR ULFAH, A.Md.T.	DPUPKP	6.
7.	PARDIYANTO	DPUPKP	7.
8.	ANREDWKALFWAMAHARIKAAMI	DPUPKP	8.
9.	HANIF KHOLISHOJI, S.K.M.	DPUPKP	9.
10.	KRISHNA HAMBALI, S.T.	DPUPKP	10.
11.	SAPTO NUGROHO	DPUPKP	11.
12.	WISNU WINDARTO, S.T.	DPUPKP	12.
13.	RAHMAWAN KURNIADI, S.T., M.Eng.	DPUPKP	13.
14.	YUNITA RAHMI HAPSARI, M.Eng.	DPUPKP	14.
15.	HERKA HANUNG WIJAYA, S.T., M.T.	DPUPKP	15.
16.	FAKHRULNURCAHYANTO, S.T., M.Eng.	DPUPKP	16.
17.	SUMINA, S.T.	DPUPKP	17.
18.	NINI YUNIARTI, S.E.	DPUPKP	18.
19.	DIAH SETIANI, S.E.	DPUPKP	19.
20.	AGNI SUTANTA, S.I.P.	DPUPKP	20.
21.	BAKTIAR SUWITO	DPUPKP	21.
22.	NORMANIARYA MAJIARDIKA, S.Ars.	DPUPKP	22.
23.	ERITA SARI PURWANINGTYAS, S.Ars.	DPUPKP	23.
24.	FAJAR ROSNITA ARIYANI	DPUPKP	24.

SEGORO AMARTO



SEKOLAH KEMAHIRAN DAN TEKNOLOGI PERUMAHAN DAN KAWASAN PERMUKIMAN
Jl. Krapyak No. 56 Yogyakarta Kode Pos: 55165 Telp: (0274) 515461, 550795, 513815, 510355
Fax: (0274) 550745

25.	DENY SETYAWAN	DPUPKP		
26.	ELAN LISTONUGROHO, S.T.	DPUPKP		

Yogyakarta, 6 Januari 2023
PPTK


SUKS DARMAWITO, S.Sos.
NIP. 196604021990031014



SEGORO AMARTO

REKAMBUK GOTONG ROYONG KEMAH SIKULUS TUGAS KOLABO
KEMAH KEMAH KEMAH KEMAH KEMAH KEMAH KEMAH KEMAH



PEMERINTAH KOTA YOGYAKARTA
DINAS PEKERJAAN UMUM, PERUMAHAN DAN
KAWASAN PERMUKIMAN

Jl. Kenari No. 56 Yogyakarta Kode Pos : 55165 Telp. (0274) 515867, 586795, 515865, 562682
Fax (0274) 586795

EMAIL : puperkim@jogjakota.go.id

HOTLINE SMS : 08122780001 HOTLINE EMAIL : upik@jogjakota.go.id

WEBSITE : www.jogjakota.go.id

NOTULEN

Hari, Tanggal : Jumat, 6 Januari 2023
Jam : 09.00 WIB
Tempat : Ruang Kerja PEP
Acara : Desk Capaian Kinerja TW IV Tahun 2022
Pimpinan Rapat : Suko Darmanto, S. Sos.
Notulen : Diah Setiani, S.E.

Pembahasan:

1. **Program Pengelolaan Sumber Daya Air (SDA)** dengan indikator Persentase kualitas saluran pengairan/ Penyediaan bangunan talud untuk tahun 2022 memiliki realisasi sebesar 92.28% dari target 91.74%. **Faktor pendorongnya** adalah Pekerjaan dilaksanakan sesuai tatakala yang telah ditetapkan, perencanaan yang sesuai dengan kondisi existing lapangan, dukungan penyedia jasa yang kompeten dalam menyelesaikan pekerjaan, koordinasi dan evaluasi yang dilakukan secara intensif. **Faktor penghambat** adalah Ada penyedia jasa yang kurang kompeten dalam pelaksanaan penyelesaian pekerjaan yang bersifat teknis sehingga tidak dapat menyelesaikan permasalahan di lapangan. Hal ini menyebabkan pekerjaan tidak selesai dan harus diputus kontrak, permasalahan kondisi cuaca ekstrim berupa hujan dengan intensitas tinggi menyebabkan pekerjaan menjadi sedikit terhambat
2. **Program Pengelolaan Dan Pengembangan Sistem Air Limbah** dengan indikator persentase pelayanan SPALD-S akses aman yang memadai memiliki realisasi sebesar 50% dari target 50%. **Faktor Pendorong:** Kesadaran pemilih untuk melaksanakan penyedotan lumpur tinja secara rutin atau berkala. **Faktor Penghambat:** Akses menuju lokasi yang tidak terjangkau atau tidak bisa dilewati kendaraan.
3. **Program Pengelolaan dan Pengembangan Sistem Drainase** memiliki realisasi sebesar 87.62% dari target 87.97%. **Faktor Pendorong:** Pekerjaan dilaksanakan sesuai tatakala yang telah ditetapkan, perencanaan yang sesuai dengan kondisi existing lapangan, koordinasi dan evaluasi yang dilakukan secara intensif **Faktor Penghambat:** Permasalahan kondisi cuaca ekstrim berupa hujan dengan intensitas tinggi menyebabkan pekerjaan menjadi sedikit terhambat, anggaran yang tersedia tidak bisa menuntaskan permasalahan genangan yang terus menerus ada dan mengalami penambahan terutama saat curah hujan yang cukup tinggi
4. **Program Penataan Bangunan Gedung** dengan indikator Persentase pemenuhan bangunan Gedung sesuai standar kebutuhan memiliki realisasi sebesar 91.16% dari target 91%. **Faktor Pendorong:** Pekerjaan dilaksanakan sesuai tatakala yang telah ditetapkan, dukungan penyedia jasa yang kompeten dalam menyelesaikan pekerjaan, koordinasi dan evaluasi yang dilakukan secara intensif. **Faktor Penghambat:** Kondisi existing di lapangan tidak sesuai dengan perencanaan sehingga perencanaan harus disesuaikan, Ketersediaan material bangunan di pasar yang memerlukan waktu pemesanan yang cukup lama, Permasalahan kondisi cuaca ekstrim berupa hujan dengan intensitas tinggi menyebabkan pekerjaan menjadi sedikit terhambat
5. **Program Penyelenggaraan Jalan** dengan indikator persentase kualitas penerangan jalan umum ramah lingkungan memiliki realisasi sebesar 70.53% dari target 70%. **Faktor Pendorong:**



PEMERINTAH KOTA YOGYAKARTA
DINAS PEKERJAAN UMUM, PERUMAHAN DAN
KAWASAN PERMUKIMAN

Jl. Kenari No. 56 Yogyakarta Kode Pos : 55165 Telp. (0274) 515867, 586795, 515865, 562682
Fax (0274) 586795
EMAIL : puperkim@jogjakota.go.id
HOTLINE SMS : 08122780001 HOTLINE EMAIL : upik@jogjakota.go.id
WEBSITE : www.jogjakota.go.id

Penambahan anggaran di perubahan dapat mengakomodir kebutuhan untuk menambah kualitas penerangan jalan umum ramah lingkungan, Perencanaan yang tepat guna dan tepat sasaran sehingga tidak memerlukan perubahan yang memerlukan waktu lama. Ketersediaan material penerangan jalan umum memadai, Dukungan penyedia jasa yang kompeten dalam menyelesaikan pekerjaan. **Faktor Penghambat:** Permittaan masyarakat yang tidak konsisten dengan usulan awal, Permasalahan kondisi cuaca ekstrim berupa hujan dengan intensitas tinggi menyebabkan pekerjaan menjadi sedikit terhambat Kondisi lapangan yang sulit dijangkau dengan kendaraan roda empat seperti gang kecil

6. **Program Pengembangan Perumahan** dengan indikator persentase tercapainya target retribusi sewa rusun memiliki realisasi sebesar 101.37% dengan target 95%. **Faktor Pendorong:** Sebagian besar penghuni rusun rutin membayar sewa setiap bulan. **Faktor penghambat yang bisa diatasi:** Masih ada penghuni yang menunggak pembayaran sewanya. Diatasi dengan cara mengirimkan surat tagihan setiap tanggal 1 setiap bulan. Apabila sampai tanggal 20 masih ada yang belum membayar sewa akan diberikan surat peringatan. **Faktor penghambat yang tidak bisa diatasi:** Ada penghuni yang sudah pindah dan tidak diketahui keberadaannya, padahal masih meninggalkan piutang

Pemimpin Rapat


SUKO DARMANO, S. Sos.
NIP. 196604021990031014



PENERIMAHTAH KOTA YOGYAKARTA
**DINAS PEKERJAAN UMUM, PERUMAHAN DAN
KAWASAN PERMUKIMAN**

Alamat : Jl. Brawijaya No. 1066-1067, Gedung 10, Lt. 10, PO Box 1000,
KOTA YOGYAKARTA
Telp. (0271) 521313, 521314, 521315, 521316
FAX (0271) 521317, 521318, 521319
HOTLINE 0271-521310, 521311, 521312, 521313
E-MAIL : pekerjaan@yogyakarta.go.id
: perumahan@yogyakarta.go.id
: kawasan@yogyakarta.go.id

Nomor : 005/068
Sifat :
Lampiran :
Hal : Undangan Desk TW IV

Yogyakarta, 5 Januari 2023
Kepada
Yth. Terhampur

di-
YOGYAKARTA

Menghadap dengan hormat kehabatan Bapak/Ibu/Saudara/i pada:

Hari, Tanggal : Jumat, 6 Januari 2023
Jamu : 13:00 WIB
Tempat : Ruang Kerja KSPEP
Acara : Lanjutan Desk Capaian Kinerja TW IV Tahun 2022
Bahkan : Realisasi Program, Faktor Pendorong, Faktor Penghambat dan Data
Dukungnya
Pembicara : Sekretaris
Penerimaan : SUKO DARMAWANTO, S.Soc.

Demikian atas kehadirannya diucapkan terima kasih.

Nepala Dinas



HARISETIWA CONO, M.T.
NIP. 164401261993031005

SEGORO AMARTO

Daftar yang Diundang :

1. Kepala Dinas PUPKP
2. Sekretaris Dinas PUPKP
3. Kepala Bidang Perumahan dan Kawasan Permukiman
4. Kepala Bidang Pengendalian Bangunan dan Pembinaan Jasa Konstruksi
5. Sub Koordinator Kel Substansi Seksi Pengendalian Bangunan
6. Sub Koordinator Kel Substansi Seksi Pembinaan Jasa Konstruksi
7. Sub Koordinator Kel Substansi Seksi Penataan Kawasan Permukiman
8. Sub Koordinator Kel Substansi Seksi Penataan Infrastruktur Permukiman
9. Kepala UPT Pengelolaan Rusunawa
10. Kepala Sub Bag Tata Usaha UPT Pengelolaan Rusunawa
11. Sub Koordinator Kel Substansi PEP
12. Staf Bidang Perumahan dan Kawasan Permukiman (2 orang)
13. Staf Bidang Pengendalian Bangunan dan Pembinaan Jasa Konstruksi (2 orang)
14. Staf UPT Pengelolaan Rusunawa (1)
15. Staf PEP (3 orang)

SEGORO AMARTO



PEMERINTAH KOTA YOGYAKARTA
DINAS PEKERJAAN UMUM, PERUMAHAN DAN
KAWASAN PERMUKIMAN

Jl. Kenari No. 56 Yogyakarta Kode Pos: 55185 Telp: (0274) 615807, 680755, 616807, 621251
Fax: (0274) 50797

EMAIL: pekerjaan@yogyakarta.go.id
HOTLINE 5115: (0274) 62110001 HOTLINE 5115: (0274) 62110002
WEBSITE: yogyakarta.go.id

DAFTAR HADIR

Hari/Tanggal : Jumat, 6 Januari 2023
Jam : 13:00 WIB
Tempat : Ruang Kerja KSPEP
Acara : Lanjutan Desk Capaian Kinerja TW IV Tahun 2022

NO	NAMA	INSTANSI/UNIT KERJA	TANDA TANGAN
1.	ISKANDAR MUSTOFA, S.T.	DPUPKP	1.
2.	ARTANTI SETYANINGSIH, S.T.	DPUPKP	2.
3.	FIQIA RADIVANI	DPUPKP	3.
4.	LUTFI INDAH CAHYANI	DPUPKP	4.
5.	DIYAN KURNIAWAN, S.T.	DPUPKP	5.
6.	NINI YUNIARTI, S.E.	DPUPKP	6.
7.	SUKO DARMANTO, S.Sos.	DPUPKP	7.
8.	RIZKY RAHMAWATI, S.S.T.	DPUPKP	8.
9.	HASRI NILAM BASWARI, M.Ec.Dev.	DPUPKP	9.
10.	CICILIA NOVI HENDRAWATI, M.Eng.	DPUPKP	10.
11.	DIAH SETIANI, S.E.	DPUPKP	11.
12.	ERNITA SARI PURWANINGTYAS, S.As.	DPUPKP	12.
13.	FAJAR ROSNITA ARIYANI	DPUPKP	13.
14.	DENY SETYAWAN	DPUPKP	14.
15.	RIYANINGSIH, S.T.	DPUPKP	15.

Yogyakarta, 6 Januari 2023
PPTK

SUKO DARMANTO, S.Sos.
NIP. 196604021990031014

SEGORO AMARTO

LEMBAGAT GOTO NG RO-ONG AGA NE MULO NE NG-OG HOKARTO
LEMBANG KAL-KEO S PUNAT-HEPEDU-HE-KEBEP SARTAN





PEMERINTAH KOTA YOGYAKARTA
DINAS PEKERJAAN UMUM, PERUMAHAN DAN
KAWASAN PERMUKIMAN

Jl. Kenari No. 58 Yogyakarta Kode Pos : 55165 Telp. (0274) 515867, 586795, 515865, 562682
Fax (0274) 586795

EMAIL : puperkim@jogjakota.go.id

HOTLINE SMS : 08122780001 HOTLINE EMAIL : upik@jogjakota.go.id

WEBSITE : www.jogjakota.go.id

NOTULEN

Hari, Tanggal : Jumat, 6 Januari 2023
Jam : 13.00 WIB
Tempat : Ruang Kerja PEP
Acara : Lanjutan Desk Capaian Kinerja TW IV Tahun 2022
Pimpinan Rapat : Suko Darmanto, S. Sos.
Notulen : Diah Setiani, S.E.

Pembahasan:

1. **Program Penyelenggaraan Jalan** dengan indikator Persentase Kualitas Sarana dan Prasarana Jalan, Jembatan Dan Bangunan Pelengkap Jalan untuk tahun 2022 memiliki realisasi sebesar 96.88% dari target 92%. **Faktor pendorongnya** adalah beberapa kegiatan pada pekerjaan konstruksi jalan, jembatan, dan pelengkap jalan sudah didukung oleh pemeliharaan rutin. **Faktor penghambat** adalah Keterbatasan dana APBD sehingga pelaksanaan tidak dapat sepenuhnya terpenuhi menurut kebutuhan berdasarkan data survei kondisi
2. **Program Pengelolaan Dan Pengembangan Sistem Air Limbah** dengan indikator
 - a. Persentase cakupan saluran air limbah yang memadai memiliki realisasi sebesar 91.06% dari target 87.62%. **Faktor Pendorong:** Adanya program penataan kawasan permukiman di mana sanitasi untuk rumah tangga yang belum memiliki akses juga diperhatikan, kesadaran bersama masyarakat yang belum memiliki akses sanitasi layak untuk mau diikutkan menjadi penerima manfaat pembangunan septictank komunal. **Faktor Penghambat:** Kota Yogyakarta belum mempunyai IPLT sendiri, pada lokasi-lokasi sulit di pinggir sungai ketersediaan lahan untuk sanitasi sangat terbatas.
 - b. Persentase pelayanan SPALD-T akses aman memiliki capaian realisasi sebesar 15.40% dari target 15.26%. **Faktor Pendorong:** Apresiasi baik masyarakat terhadap program pembangunan sambungan rumah. Adanya jaringan induk dan jaringan lateral sehingga dapat di buat Saluran Air Limbah. **Faktor Penghambat:** adanya lokasi yang sulit diakses dan elevasinya tidak mendukung untuk dilakukan pembangunan sambungan rumah, masih adanya masyarakat yang keberatan untuk dilakukan pembangunan sambungan rumah.
3. **Program Penataan Bangunan Dan Lingkungannya** memiliki realisasi sebesar 97.25% dari target 98%. **Faktor Pendorong:** Kolaborasi penanganan permukiman kumuh dengan wilayah (kelurahan dan kemantren). **Faktor Penghambat:** Penanganan permukiman kumuh hanya dilaksanakan dengan dana APBD Kota Yogyakarta
4. **Program Kawasan Permukiman** dengan indikator Persentase permukiman kumuh yang tertangani memiliki realisasi sebesar 81.14% dari target 82.89%. **Faktor Pendorong:** Kolaborasi penanganan permukiman kumuh dengan wilayah (kelurahan dan kemantren). **Faktor Penghambat:** Penanganan permukiman kumuh hanya dilaksanakan dengan dana APBD Kota Yogyakarta
5. **Program Pengembangan Jasa Konstruksi** dengan indikator:
 - a. **Prosentase Tenaga kerja trampil** memiliki realisasi sebesar 80.89% dari target 80.86%. **Faktor Pendorong:** Terdapat penambahan tenaga kerja trampil tersertifikasi berkat kerja sama bantuan fasilitas dari Balai Jasa Konstruksi Wilayah IV Surabaya. **Faktor Penghambat:** Prosedur dan standar harga sertifikasi mengalami perubahan yang signifikan. Prosedur sertifikasi yang baru dilaksanakan oleh LSP (Lembaga Sertifikasi Profesi) sedangkan kita

belum memiliki kerja sama dengan I.SP. Dengan adanya prosedur baru tersebut mengakibatkan kebutuhan anggaran untuk pelaksanaan sertifikasi tidak mencukupi

- b. **Persentase Peningkatan kapasitas asosiasi jasa konstruksi** memiliki realisasi sebesar 33,68% dari target 24%. **Faktor Pendorong:** Di tahun 2022, beberapa perusahaan jasa konstruksi mulai aktif dan antusias mengikuti sosialisasi maupun pembinaan yang diselenggarakan oleh Dinas PUPKP. **Faktor Penghambat:** Beberapa perusahaan konstruksi di Kota Yogyakarta sudah tidak aktif lagi akibat dampak wabah covid 19 sehingga jumlah perusahaan jasa konstruksi di Kota Yogyakarta mengalami penurunan

Pemimpin Rapat


SUKO DARMANO, S. Sus.
NIP. 196604021990031014

PERANGKAT : DINAS PERKERJAAN UMUM, PERUMAHAN DAN KAWASAM PERKOTAAN
DAERAH : TAHUN : 2022

No	Sasaran	Indikator	Targe 2022				Program/Kegiatan/Keluaran	Tokok Ukur Program/Kegiatan	Targe 2022				Anggaran	
			Tw I	Tw II	Tw III	Tw IV			Tw I	Tw II	Tw III	Tw IV		
1	2	3	4	5	6	7	8	9	10	11	12	13	14	
							Pembangunan Bangunan Perkuatan Tebing Pembangunan Tebu Sungai Rehabilitasi Tanggul Sungai Pemeliharaan Tanggul Sungai Operasi dan Pemeliharaan Tanggul dan Tebing Sungai Pemeliharaan Tanggul dan Tebing Sungai Operasi dan Pemeliharaan Jaringan Irigasi Pemukatan Pemeliharaan Jaringan Irigasi	penyediaan bangunan tebu						
								192,30 m3	3,00 %	35,00 %	85,00 %	100,00 %	913.725.000	
								269,00 m3	3,00 %	35,00 %	85,00 %	100,00 %	1.048.725.000	
								255,00 m3	9,00 %	21,00 %	54,00 %	100,00 %	1.845.121.050	
								800,00 m	30,00 %	58,00 %	84,00 %	100,00 %	459.861.000	
								1,00 Dokumen	3,00 %	35,00 %	85,00 %	100,00 %	313.850.000	
								429,12 m	13,25 %	40,00 %	99,40 %	100,00 %	3.332.227.000	
								10000,00 m	11,00 %	59,00 %	80,00 %	100,00 %	1.908.887.520	
									90,04 %	99,04 %	90,04 %	91,00 %	15.068.118.260	
									28,61 %	54,58 %	77,31 %	100,01 %	453.027.620	
								12,00 Indeks	24,99 %	49,98 %	74,97 %	100,00 %	26.490.500	
								400,00	29,48 %	55,88 %	77,88 %	100,00 %	725.489.120	
								40,00	24,99 %	49,98 %	74,97 %	100,00 %	83.188.500	
								50,00	24,99 %	49,98 %	74,97 %	100,00 %	83.188.500	
									4,18 %	38,08 %	98,78 %	100,60 %	1.705.961.640	

PERANGKAT : DINAS PEKERJAAN UMUM, PERUMAHAN DAN KAWASAN PERUMAHAN
 DAERAH : 2022

No	Sebaran	Indikator	Target 2022				Program/Kegiatan/Keluaran	Tipe/Leur Program/Kegiatan	Target 2022				Anggaran
			Tw I	Tw II	Tw III	Tw IV			10	11	12	13	
1	2	3	4	5	6	7	8	9	10	11	12	13	14
							Pengelolaan Operasional Layanan Informasi Jasa Konstruksi Pengembangan SIPJAKI Penyusunan Data dan Informasi Profil Pelebaran Konstruksi Data dan Informasi profil pekerjaan konstruksi	12,00 miliar	24,99 %	51,02 %	75,96 %	100,00 %	31.932.000
							PROGRAM PENYELENGGARAAN KEISTIMEWAAN YOGYAKARTA URUSAN TATA RUANG Pemertaaan Ruang Satuan Ruang Strategis Sumbu Filosofis Pudebitan Jalan Seropah Pemeliharaan Perbaikan	2400,00 m ² 300,00 m	5,11 % 5,37 % 0,00 %	9,99 % 10,24 % 5,00 %	36,30 % 35,21 % 58,00 %	100,00 % 100,00 % 100,00 %	14.460.859.000 18.250.000.000 690.000.000
2	Kualitas Perumahan dan Perumahan Meningkat	Indeks Infrastruktur Perumahan dan Perumahan	94,89 Skala 1-100	94,89 Skala 1-100	94,00 Skala 1-100	94,00 Skala 1-100	Pengembangan/Perbaikan Sistem Pengolahan Air Limbah Terpusat Skala Kota Penyusunan DED Perencanaan SR Rehabilitasi/Peningkatan/Perfusan Sistem Pengolahan Air Limbah Domestik Terpusat Skala Kota Rehabilitasi SR dan Saluran Pembawa Operasi dan Pemeliharaan Sistem Pengolahan Air Limbah Domestik Upt Pengolahan Air Limbah Dukumen Perencanaan Pemeliharaan Saluran Air Limbah	Persentase cakupan saluran air limbah yang memadai 2,00 Dukumen 100,00 unit 1,00 Dukumen 16301,00 m	3,00 % 3,00 % 5,00 % 10,99 % 10,99 % 11,00 %	6,00 % 6,00 % 38,00 % 38,68 % 38,00 % 30,00 %	35,00 % 35,00 % 65,00 % 64,16 % 65,00 % 84,00 %	100,00 % 100,00 % 100,00 % 100,00 % 100,00 % 100,00 %	226.814.000 227.989.000 2.829.974.000 1.777.270.000 3.613.435.768 35.000.000 3.278.435.768
							Penilaian Bangunan dan Lingkungan Puntangan Tolak Perumahan Penilaian Kawasan Perumahan Pemeliharaan Bangunan dan Lingkungan Pemeliharaan Sarana Prasarana Fasilitas Umum Pemeliharaan Tolak Perumahan Penyusunan DED	Persentase kualitas sarana prasarana dasar perumahan 175,00 m ³ 4,00 Kawasan 7,00 unit 500,00 m ² 2,00 Dukumen	4,55 % 5,00 % 4,50 % 4,80 % 5,00 % 0,00 %	62,48 % 98,64 % 58,90 % 29,36 % 25,00 % 0,00 %	98,77 % 99,50 % 98,70 % 58,68 % 60,00 % 55,00 %	100,00 % 100,00 % 100,00 % 100,00 % 100,00 % 100,00 %	5.761.709.000 206.580.000 5.738.338.000 6.332.905.000 1.854.006.000 1.084.445.000 174.506.000
							PROGRAM PENATAAN BANGUNAN DAN LINGKUNGANNYA PROGRAM PENGEMBANGAN PERUMAHAN	Persentase tercapainya	99,00 %	99,00 %	99,00 %	95,00 %	2.037.673.357

PERANGKAT : DINAS PEKERJAAN UMUM, PERUMAHAN DAN KAWASAN PERMUKIMAN
DAERAH :
TAHUN : 2022

No	Sasaran	Indikator	Target 2022				Program/Kegiatan/Keluaran	Tolok Ukur Program/Kegiatan 9	Target target retribusi sewa rumah	Target 2022				Anggaran
			Tw I	Tw II	Tw III	Tw IV				Tw I	Tw II	Tw III	Tw IV	
1	2	3	4	5	6	7	8	9	10	11	12	13	14	
							Penataan/Pemertaaan Rumah Susun Umum dan/atau Rumah Khusus Tipe Pengelolaan Rusunawa	4.00 Rusun	24,29 %	53,21 %	91,67 %	100,00 %	2.037,673.357	
							PROGRAM KAWASAN PERMUKIMAN	Persentase permukiman rumah yang terdangruti	79,32 %	79,32 %	79,32 %	82,89 %	5.442.078.000	
							Perencanaan Rencana Tapak (Site Plan dan Detail Engineering Design (DED)/Perencanaan/Pengaturan Permukiman Kumul	0,41 %	35,22 %	75,37 %	100,00 %	614.747.000		
							Perencanaan Pembangunan Tabuk Permukiman	2.00 Dokumen	0,00 %	50,00 %	100,00 %	100,00 %	110.000.000	
							Perencanaan Bencopahan Lingkungan Permukiman Kumuh	7.00 Dokumen	0,50 %	32,00 %	70,00 %	100,00 %	511.200.000	
							Perubahan Rumah Tidak Layak Huni	25,00 %	50,00 %	78,00 %	100,00 %	4.827.331.000		
							Peningkatan Kualitas RTH dan Rumah Terdangruti	215.00 unit	25,00 %	50,00 %	78,00 %	100,00 %	4.636.131.000	

Yogyakarta,

Kepada

NRP.