

TAHUN 2019



LAPORAN KINERJA INSTANSI PEMERINTAH



DINAS PEKERJAAN UMUM PERUMAHAN DAN KAWASAN PERMUKIMAN KOTA YOGYAKARTA

Jl. Kenari No.56 Yogyakarta Kode Pos 55165 Telp (0274) 515867, 586795, 515866 Fax.(0274) 586795.

EMAIL : pupkp@jogjakota.go.id

HOT LINE SMS : 08122780001 HOT LINE E MAIL : upik@jogjakota.g.id

KATA PENGANTAR

Laporan Kinerja Instansi Pemerintah merupakan pertanggungjawaban atas meningkatnya tuntutan masyarakat terhadap penyelenggaraan pemerintahan yang baik (Good Governance), maka perlu penerapan sistem yang tepat, jelas, terukur dan *legitimate* dalam mempertanggungjawabkan keberhasilan atau kegagalan pelaksanaan misi organisasi untuk mencapai tujuan dan sasaran yang telah ditetapkan. Berdasarkan pertimbangan tersebut, Dinas Pekerjaan Umum Perumahan Perumahan dan Kawasan Permukiman Kota Yogyakarta menyusun Laporan Kinerja (LKJ) OPD Tahun 2019 sebagai media akuntabilitas, media hubungan kerja organisasi dan media informasi umpan balik perbaikan kinerja Perangkat Daerah .

Laporan Kinerja (LKJ) Dinas Pekerjaan Umum, Perumahan dan Kawasan Permukiman Kota Yogyakarta disusun berdasarkan Kebijakan Umum Anggaran (KUA) Tahun Anggaran 2019, serta Penetapan Kinerja Tahun 2019 dan merupakan bentuk akuntabilitas dari pelaksanaan tugas dan fungsi yang dipercayakan kepada setiap instansi pemerintah atas penggunaan anggaran. Hal terpenting yang diperlukan dalam penyusunan laporan kinerja adalah pengukuran kinerja dan evaluasi serta pengungkapan (*disclosure*) secara memadai hasil analisis terhadap pengukuran kinerja. Tujuan penyusunan laporan ini adalah untuk memberikan gambaran tingkat pencapaian sasaran maupun tujuan instansi sebagai jabaran dari visi, misi dan strategi instansi yang mengindikasikan tingkat keberhasilan dan kegagalan pelaksanaan kegiatan-kegiatan sesuai dengan program dan kebijakan yang ditetapkan. Diharapkan penyajian LKJ ini dapat menjadi bahan evaluasi untuk lebih meningkatkan kinerja yang berorientasi pada hasil, baik berupa *output* maupun *outcomes* di masa mendatang.

Akhirnya diharapkan laporan ini dapat menjadi sarana evaluasi agar kinerja di waktu yang akan datang dapat lebih produktif, efektif dan efisien, baik dari aspek perencanaan, pengorganisasian, manajemen keuangan maupun koordinasi pelaksanaannya.

Yogyakarta, 30 Januari 2019

KEPALA

Agus Tri Haryono, ST.MT
NIP. 19720306 1996031 004

IKHTISAR EKSEKUTIF

Laporan Kinerja Instansi Pemerintah Dinas Pekerjaan Umum, Perumahan dan Kawasan Permukiman Kota Yogyakarta ini merupakan bentuk pertanggungjawaban atas perjanjian kinerja Dinas Pekerjaan Umum, Perumahan dan Kawasan Permukiman Kota Yogyakarta yang memuat rencana, capaian, dan realisasi indikator kinerja dari sasaran strategis. Sasaran dan indikator kinerja termuat dalam dalam Renstra Dinas Pekerjaan Umum, Perumahan dan Kawasan Permukiman Kota Yogyakarta Tahun 2017-2022. Untuk mencapai sasaran tersebut, ditempuh dengan melaksanakan strategi, kebijakan, program dan kegiatan seperti telah dirumuskan dalam rencana strategis.

Ringkasan prestasi kinerja Dinas Pekerjaan Umum, Perumahan dan Kawasan Permukiman Kota Yogyakarta yang dihasilkan di tahun 2019, dapat digambarkan sebagai berikut:

- a. **Sasaran 1: Kualitas Infrastruktur Pekerjaan Umum Meningkat**
Dengan Indikator Kinerja : Indeks Infrastruktur Pekerjaan Umum
Formula Indikator : 50% Indeks Infrastruktur Bina Marga+40% Indeks Infrastruktur SDA+10% Indeks Infrastruktur Cipta Karya
Capaian kinerja sampai akhir bulan Desember 2019 adalah **80,03 %** dari target **79.32 %** atau tercapai **100,89 %**.

- b. **Sasaran 2: Kualitas Infrastruktur Perumahan dan Permukiman Meningkat**
Dengan Indikator Kinerja : Indeks Infrastruktur Perumahan dan Permukiman
Formula Indikator : 70% persentase kualitas sarana prasarana dasar permukiman+30% persentase cakupan saluran air limbah yang memadai. Capaian kinerja sampai akhir bulan Desember 2019 adalah **91,16 %** dari target **91,16 %** atau tercapai **100 %**.

Evaluasi atas pencapaian kinerja dan permasalahan yang ditemui pada setiap sasaran menunjukkan beberapa tantangan yang perlu menjadi perhatian bagi Dinas PUPKP Kota Yogyakarta ke depan. Hasil evaluasi yang disampaikan dalam Laporan Kinerja Instansi Pemerintah ini penting dipergunakan sebagai pijakan bagi Dinas PUPKP Kota Yogyakarta dalam perbaikan kinerja di tahun yang akan datang

DAFTAR ISI

KATA PENGANTAR	i
IKHTISAR EKSEKUTIF	ii
DAFTAR ISI	iii
DAFTAR GAMBAR	iv
DAFTAR TABEL	v -vi
BAB I PENDAHULUAN	
1.1. Struktur Organisasi	2
1.2. Tugas Pokok dan Fungsi	2
1.3. Isu – Isu Strategis	3
1.4. Kepegawaian	3
1.5. Sarana dan Prasarana	6
1.6. Keuangan	6
1.7.Sistematika LKJIP	7
BAB II PERENCANAAN	
2.1. Perencanaan Strategis	9
2.2. Perjanjian Kinerja 2019	12
2.3. Rencana Anggaran Tahun 2019	13
BAB III AKUNTABILITAS KINERJA	
3.1. Capaian Kinerja Tahun 2019	15
3.2. Evaluasi dan Analisis Kinerja Sasaran Strategis	16
3.3. Realisasi Anggaran	33
3.4. Analisis Efisiensi	36
3.5. Inovasi	37
3.6. Capaian Dana Keistimewaan Tahun 2019	38
BAB V PENUTUP	40
LAMPIRAN	

DAFTAR TABEL

Tabel 1.1.	Komposisi Jumlah Karyawan Berdasarkan Pangkat dan Golongan	4
Tabel 1.2.	Komposisi Pegawai Menurut Jenjang Pendidikan Tahun 2019	4
Tabel 1.3.	Jumlah Ideal Pegawai Dibandingkan Dengan Beban Kerja	5
Tabel 1.4.	Jumlah Pegawai Negeri Sipil dan Naban Berdasarkan Jenis Kelamin ..	5
Tabel 1.5.	Sarana Prasarana Perkantoran	6
Tabel 1.6.	Anggaran Dinas Pekerjaan Umum Perumahan dan Kawasan Permukiman Tahun 2019	6
Tabel 2.1.	Ringkasan Visi Misi RPJMD Kota Yogyakarta 2017 - 2022.....	10
Tabel 2.2.	Sasaran Strategis Dinas PUPKP Tahun 2019.....	11
Tabel 2.3.	Sasaran, Program dan Kegiatan Untuk Mencapai Sasaran	11
Tabel 2.4.	Perjanjian Kinerja Tahun 2019 (Murni).....	13
Tabel 2.5.	Perjanjian Kinerja Tahun 2019 (Perubahan)	13
Tabel 2.6.	Target Belanja Dinas PUPKP Tahun 2019	13
Tabel 2.7.	Anggaran Belanja Langsung Untuk Mencapai Sasaran.....	14
Tabel 3.1.	Skala Nilai Peringkat Kinerja.....	15
Tabel 3.2.	Capaian Kinerja Sasaran Strategis Tahun 2019	15
Tabel 3.3.	Target dan realisasi Indikator Tujuan	16
Tabel 3.4.	Rumusan Indikator dan Formulasi Perhitungan	17
Tabel 3.5.	Target dan Realisasi Kinerja Tujuan Tahun 2019	18
Tabel 3.6.	Capaian Indikator Sasaran Strategis Tahun 2019	18
Tabel 3.7.	Pengukuran Indikator Tujuan dengan Tahun Sebelumnya	19
Tabel 3.8.	Pengukuran Sasaran dengan Tahun Sebelumnya	19
Tabel 3.9.	Pengukuran Kinerja Tahun ini dengan Target Jangka Menengah dalam Renstra	20
Tabel 3.10.	Analisis Kebutuhan Sumber Daya	22
Tabel 3.11.	Capaian Program dan Kegiatan Tahun 2019	23
Tabel 3.12.	Realisasi Pendapatan Tahun 2019	32
Tabel 3.13.	Realisasi Belanja Tahun 2019	34
Tabel 3.14.	Anggaran dan Realisasi Berdasarkan Sasaran Strategis	34
Tabel 3.15.	Realisasi dan Target Belanja Langsung	35
Tabel 3.16.	Realisasi dan Target Belanja pada Program Internal	35
Tabel 3.17.	Analisis Efisiensi	36

Tabel 3.18. Capaian Anggaran Dana Keistimewaan	37
--	----

DAFTAR GAMBAR



Tabel 1.1.	Struktur Organisasi DPUPKP Tahun 2019	2
Tabel 1.2.	Komposisi Pegawai menurut jenjang pendidikan	4
Tabel 1.3.	Komposisi Pegawai menurut jenis kelamin.....	5

BAB 1

Pendahuluan

Bab 1 Berisi:

1.1 Struktur Organisasi

1.2 Fungsi dan Tugas

1.3 Keadaan Pegawai

*1.4.Keadaan Sarana
dan Prasarana*

1.5 Keuangan

*1.6 Sistematika
Penulisan*

Penyusunan Laporan Kinerja Instansi Pemerintah Dinas Pekerjaan Umum Perumahan dan Kawasan Permukiman Tahun 2019 dilaksanakan berdasarkan Peraturan Presiden Nomor 29 Tahun 2014 tentang Sistem Akuntabilitas Kinerja Instansi Pemerintah, Peraturan Menteri PAN dan RB RI Nomor 53 Tahun 2014 tentang Petunjuk Teknis Perjanjian Kinerja, Pelaporan Kinerja dan Tata Cara Reviu atas Laporan Kinerja Instansi Pemerintah dan Peraturan Walikota Yogyakarta Nomor 61 Tahun 2019 tentang Pedoman Penyusunan Perjanjian Kinerja, Pelaporan Kinerja dan Tata Cara Reviu Atas Laporan Kinerja Instansi Pemerintah Daerah.

Hal ini merupakan bagian dari implementasi Sistem Akuntabilitas Kinerja Instansi Pemerintah guna mendorong terwujudnya sebuah pemerintahan yang baik (*good governance*) di Indonesia.

Dengan disusunnya Laporan Kinerja Instansi Pemerintah Dinas Pekerjaan Umum Perumahan dan Kawasan Permukiman Tahun 2019 diharapkan dapat:

1. Memberikan informasi kinerja yang terukur kepada pemberi mandat atas kinerja yang telah dan seharusnya dicapai oleh Dinas Pekerjaan Umum Perumahan dan Kawasan Permukiman
2. Mendorong Dinas Pekerjaan Umum Perumahan dan Kawasan Permukiman didalam melaksanakan tugas dan fungsinya secara baik dan benar yang didasarkan pada peraturan perundangan, kebijakan yang transparan dan dapat dipertanggungjawabkan kepada masyarakat.
3. Sebagai upaya perbaikan berkesinambungan bagi Dinas Pekerjaan Umum Perumahan dan Kawasan Permukiman untuk meningkatkan kinerjanya.
4. Memberikan kepercayaan kepada masyarakat terhadap Dinas Pekerjaan Umum Perumahan dan Kawasan Permukiman di dalam pelaksanaan program/kegiatan dalam rangka peningkatan kesejahteraan masyarakat.

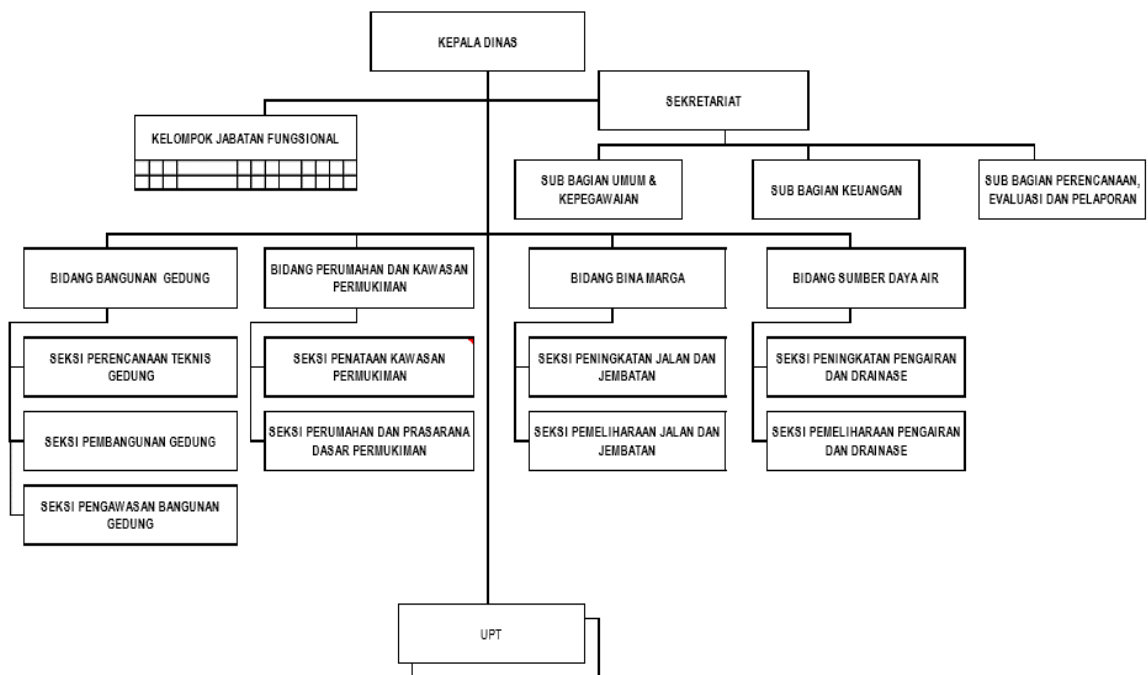
1.1 STRUKTUR ORGANISASI

Dinas Pekerjaan Umum Perumahan dan Kawasan Permukiman berdasarkan Peraturan Walikota Nomor 90 Tahun 2018 tentang Susunan Organisasi, Kedudukan, Tugas, Fungsi dan Tata Kerja Dinas Pertanian dan Pangan.

Susunan Organisasi Dinas Pekerjaan Umum Perumahan dan Kawasan Permukiman ditunjukkan pada bagan berikut :

LAMPIRAN I PERATURAN WALIKOTA YOGYAKARTA
 NOMOR 90 TAHUN 2018
 TENTANG SUSUNAN ORGANISASI, KEDUDUKAN
 FUNGSI DAN TATA KERJA DINAS PEKERJAAN
 PERUMAHAN DAN KAWASAN PERMUKIMAN
 YOGYAKARTA

STRUKTUR ORGANISASI DINAS PEKERJAAN UMUM, PERUMAHAN DAN KAWASAN PERMUKIMAN KOTA YOGYAKARTA



Gambar 1.1. Struktur Organisasi Dinas Pekerjaan Umum Perumahan dan Kawasan Permukiman

1.2. TUGAS POKOK DAN FUNGSI

Berdasarkan Peraturan Walikota Nomor 90 Tahun 2019 tentang Susunan Organisasi, Kedudukan, Tugas, Fungsi dan Tata Kerja Dinas Pekerjaan Umum Perumahan dan Kawasan Permukiman , tugas Dinas Pekerjaan Umum Perumahan dan Kawasan Permukiman yaitu melaksanakan urusan pemerintahan daerah berdasarkan asas otonomi dan tugas pembantuan di bidang

Sedangkan fungsi Dinas Pekerjaan Umum Perumahan dan Kawasan Permukiman yaitu :

- a. Perumusan kebijakan teknis di Bidang Pekerjaan Umum Perumahan dan Kawasan Permukiman ;
- b. Penyelenggaraan urusan pemerintahan dan pelayanan umum di Bidang Pekerjaan Umum Perumahan dan Kawasan Permukiman ;
- c. Pelaksanaan koordinasi penyelenggaraan urusan di Bidang Pekerjaan Umum Perumahan dan Kawasan Permukiman ;
- d. Pembinaan dan pelaksanaan tugas di Bidang Pekerjaan Umum Perumahan dan Kawasan Permukiman ;
- e. Pengelolaan kesekretariatan meliputi umum, kepegawaian, keuangan, perencanaan, evaluasi dan pelaporan; dan
- f. Pelaksanaan pengawasan, pengendalian evaluasi, dan pelaporan di Bidang Pekerjaan Umum Perumahan dan Kawasan Permukiman .

1.3. ISU-ISU STRATEGIS

Eksistensi sebuah institusi bergantung sejauh mana institusi tersebut mampu menemukan dan merespon isu strategis dengan berbagai kebijakan dan tindakan yang tepat. Secara umum isu strategis dapat bersumber dari lingkungan eksternal maupun lingkungan internal. Isu Strategis yang melingkupi Dinas Pekerjaan Umum Perumahan dan Kawasan Permukiman sebagai berikut :

1. Sebagian besar saluran drainase maupun saluran irigasi, baik saluran tertutup dan terbuka memiliki sedimentasi berupa sampah dan tanah yang mengakibatkan terganggunya aliran sehingga tidak lancar dan menggenang
2. Terdapat saluran air hujan yang juga digunakan untuk pembuangan air limbah dan pada saluran lain yang berfungsi sebagai saluran irigasi
3. Konstruksi talud yang rata rata terlalu curam kemiringannya dikarenakan terdesaknya permukiman
4. Usia talud yang rata rata sudah berumur diatas 20 tahun sehingga perlu direhabilitasi
5. Kondisi cuaca menyebabkan curah hujan dengan intensitas yang cukup tinggi menyebabkan terjadinya genangan yang berdampak pada kerusakan jalan
6. Strategi untuk mengurangi dan mengefisiensikan rekening PJU dengan pengelolaan PJU hemat energi
7. Kawasan kurang layak huni yang tersentra di bantaran sungai dan kurang memiliki sarana prasarana dasar permukiman yang baik.
8. Belum semua bangunan gedung pemerintah, kesehatan dan pendidikan memiliki sarana prasarana yang mendukung disabilitas.

1.4. KEPEGAWAIAN

1. Kondisi Riil Pegawai Berdasarkan Jabatan, Golongan, Tingkat Pendidikan dan Jenis Kelamin

Dalam rangka menjalankan kegiatan administrasi dan operasionalnya, Dinas Pekerjaan Umum Perumahan dan Kawasan Permukiman terhitung per Desember 2019 didukung oleh pegawai sebanyak 1 orang PNS, 10 orang Tenaga Bantu yang dituangkan dalam tabel berikut :

Tabel 1.1. Komposisi jumlah karyawan berdasarkan pangkat dan golongan.

JABATAN	GOLONGAN / RUANG	JUMLAH
Kepala Dinas	Pembina Utama Muda /Gol.IV.c	1
Sekertaris	Pembina TK I / Gol. IV .b	1
Kepala Bidang	Pembina / Gol.IV.a	2
Kepala UPT	Pembina / Gol.IV.a	2
Kepala Bidang	Penata Tingkat I-III/d	2
Kepala Sub Bagian / Seksi	Penata Tingkat I-III/d	13
Kepala UPT	Penata Tingkat I-III/d	1
Kepala Sub Bagian / Seksi	Penata-III/c	2
Staf	Penata Tingkat I-III/d	1
	Penata-III/c	10
	Penata Muda TK I / Gol.III.b	27
	Penata Muda / Gol.III.a	9
	Pengatur TK I/ Gol.II.d	13
	Pengatur / Gol.II.c	14
	Pengatur Muda TK /Gol II.b	2
	Pengatur Muda TK /Gol II.a	4
	Juru TK I / I.d	4
	Juru / I.c	6

Sumber Data : Sub Bag Umum & Kepegawaian, Desember 2019

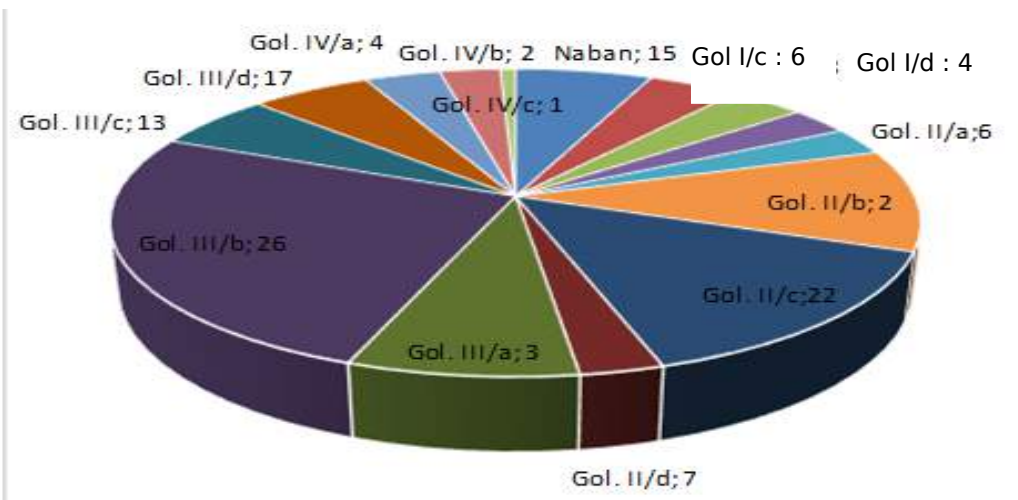
Tabel 1.2. Komposisi pegawai menurut jenjang pendidikan Tahun 2019

No	Jenjang Pendidikan	Jumlah Personil
1	S2	18
2	S1	22
3	D3	4
5	SMA	55
6	SMP	8
7	SD	7

Sumber Data : Sub Bag Umum & Kepegawaian, Desember 2019

Data tersebut selanjutnya dapat ditampilkan dalam diagram sebagai berikut :

Gambar 1.2. Komposisi pegawai menurut jenjang pendidikan Tahun 2019



2. Jumlah Ideal Pegawai Dibandingkan Dengan Beban Kerja

Tabel 1.3. Jumlah Ideal Pegawai Dibandingkan Dengan Beban Kerja

No	Kelompok Jabatan/Sub Bag/Seksi	Jumlah Pegawai	
		Eksisting	Ideal
1	Kepala Dinas	1	1
2	Sekretariat	14	35
3	Bidang Bangunan Gedung	24	39
4	Bidang Perumahan dan Kawasan Permukiman	11	14
5	Bidang Bina Marga	8	19
6	Bidang Sumber Daya Air	12	21
7	UPT Pengelolaan Rumah Susun	3	16
8	UPT Pengelolaan Air Limbah	26	45
9	UPT Penerangan Jalan Umum	15	30
Jumlah		114	220

Sumber Data : Sub Bag Umum & Kepegawaian, Desember 2019

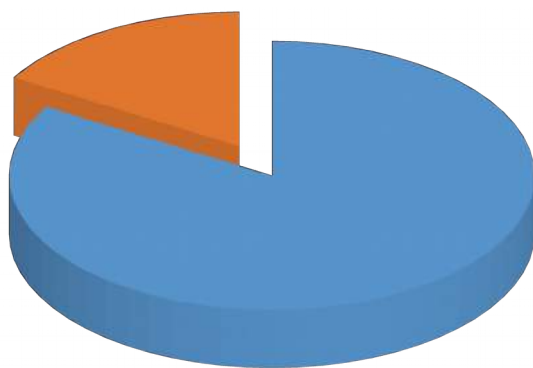
Dari tabel di atas dapat dilihat bahwa jumlah pegawai Dinas Pekerjaan Umum Perumahan dan Kawasan Permukiman Kota Yogyakarta belum memenuhi jumlah ideal pegawai dibandingkan dengan beban kerja.

Data Jumlah Pegawai Negeri Sipil dan Naban Berdasarkan Jenis Kelamin Tahun 2019 tabel 1.4 sebagai berikut :

Tabel 1.4

No	Jenis Kelamin	Jumlah
1	Pria	22
2	Wanita	107

Gambar 1.3 Komposisi pegawai menurut jenis kelamin PNS dan Naban



1.5. SARANA DAN PRASARANA

Dinas Pekerjaan Umum Perumahan dan Kawasan Permukiman Kota Yogyakarta memiliki dukungan sarana dan prasarana perkantoran yang meliputi :

Tabel 1.5. Sarana dan Prasarana Perkantoran

Tabel 1.5

Keadaan Sarana dan Prasarana Dinas Permukiman dan Prasarana Wilayah Per 31 Desember 2019

No	Jenis Sarana Prasarana	Kondisi dan Jumlah			Jumlah (unit)
		Baik	Rusak	Rusak	
1	Gedung Kantor	1	-	-	1
2	Kendaraan Roda 6	18	-	-	18
3	Kendaraan Roda 4	17	-	2	19
4	Kendaraan Roda 3	18	-	-	18
5	Kendaraan Roda 2	15	-	-	15
6	Komputer Desktop	25	6	6	37
7	Komputer Laptop	4	-	-	4
8	Printer	24	2	2	28
9	Air Conditioning	14	-	-	14
10	UPS	21	1	8	30

KEUANGAN

Dukungan dana atau anggaran yang tersedia untuk melaksanakan tugas dan fungsi Dinas Pekerjaan Umum Perumahan dan Kawasan Permukiman pada tahun 2019 berasal dari APBD Kota Yogyakarta. Anggaran Dinas Pekerjaan Umum Perumahan dan Kawasan Permukiman Kota Yogyakarta Tahun 2019 disajikan dalam tabel berikut :

Tabel 1.6. Anggaran Dinas Pekerjaan Umum Perumahan dan Kawasan Permukiman Kota Yogyakarta Tahun 2019

Jenis Belanja / Program / Kegiatan	Anggaran (DPPA)
PENDAPATAN	1.178.760.500
	-

BELANJA TIDAK LANGSUNG	7.340.157.733 ,-
BELANJA LANGSUNG	
I Program Pelayanan Administrasi Perkantoran	215.052.004.4 72,-
1 Penyediaan Rapat - rapat Koordinasi dan Konsultasi	403.730.000,-
2 Penyediaan Jasa, Peralatan dan Perlengkapan Kantor	2.221.547.812 ,-
II Program Peningkatan Sarana dan Prasarana Aparatur	1.037.327.000 ,-
1 Pemeliharaan Rutin/Berkala Gedung/Bangunan Kantor	255.000.000,-
2 Pemeliharaan Rutin/Berkala Kendaraan Dinas/Operasional	782.327.000,-
III Program Peningkatan Pengembangan Sistem Pelaporan Capaian Kinerja dan Keuangan	114.275.000,-
1 Penyusunan Dokumen Perencanaan, Pengendalian dan Laporan Capaian Kinerja SKPD	114.275.000,-
IV Program Pembangunan Gedung Pemerintah	48.132.539.03 2,-
1 Perencanaan Teknis Gedung Pemerintah	2.875.882.736 ,-
2 Pembangunan Gedung Pemerintah	45.256.656.29 6,-
V Program Peningkatan dan Pemeliharaan Jalan dan Jembatan	79.398.999.20 3,-
1 Peningkatan Jalan dan Jembatan	29.586.402.85 0,-
2 Pemeliharaan Jalan dan Jembatan	11.985.566.00 0,-
3 Pengelolaan Penerangan Jalan Umum	37.827.030.35 3,-
VI Program Peningkatan dan Pemeliharaan Saluran Pengairan dan Drainase	48.056.098.40 4,-
1 Peningkatan dan Pembangunan Saluran Pengairan	21.530.885.46 3,-
2 Pemeliharaan Saluran Pengairan dan Drainase	26.525.212.94 1,-
VII Program Penataan Perumahan, Permukiman dan Tata Bangunan	35.687.488.02 1,-
1 Penataan Perumahan dan Permukiman	17.434.669.63 5,-
2 Penataan Bangunan dan Lingkungan	9.867.656.970 ,-
3 Pengelolaan Rusunawa	1.770.668.208 ,-
2 Pengelolaan Air Limbah	6.614.493.208 ,-

Untuk mencapai tujuan dan sasaran Dinas Pekerjaan Umum Perumahan dan Kawasan Permukiman Kota Yogyakarta, terdapat dukungan dana dari pusat melalui dana Keistimewaan (Danais) DIY yang mendukung program Peningkatan dan Pemeliharaan Jalan dan Jembatan yaitu Program Pemanfaatan Ruang Satuan Ruang Strategis Kasultanan dan Kadipaten dengan anggaran sebesar Rp. 30.769.233.360 ,-.

1.7. Sistematika Laporan Kinerja Instansi Pemerintah

Sistematika penulisan Laporan Kinerja Instansi Pemerintah (LKjIP) Dinas Pertanian dan Pangan Kota Yogyakarta tahun 2019 adalah sebagai berikut :

1. Ringkasan Eksekutif memuat:

Pada bagian ini disajikan tujuan dan sasaran yang telah ditetapkan dalam rencana strategis serta sejauh mana instansi pemerintah mencapaitujuan dan sasaran utama tersebut serta kendala-kendala yang dihadapi dalam pencapaiannya. Disebutkan pula langkah-langkah apa yang telah dilakukan untuk mengatasi kendala tersebut dan langkah antisipatif untuk menanggulangi kendala yang mungkin akan terjadi pada tahun mendatang.

2. BAB I PENDAHULUAN

Dalam bab ini memuat tentang alasan disusun LKjIP/manfaat LKjIP, Struktur Organisasi, Tugas dan Fungsi Dinas Pekerjaan Umum Perumahan dan Kawasan Permukiman , Potensi yang menjadi ruang lingkup Dinas Pekerjaan Umum Perumahan dan Kawasan Permukiman dan Sistematika penulisan LKj IP.

3. BAB II PERENCANAAN DAN PERJANJIAN KINERJA

Pada bagian ini disajikan gambaran singkat mengenai rencana strategis, dan dan perjanjian kinerja. Pada awal bab disajikan gambaran secara singkat sasaran utama yang ingin diraih instansi pada tahun yang bersangkutan serta bagaimana kaitannya dengan capaian visi dan misi Kepada Daerah.

4. BAB III AKUNTABILITAS KINERJA

Pada bagian ini disajikan uraian hasil pengukuran kinerja, evaluasi, dan analisis akuntabilitas kinerja. Termasuk didalamnya menguraikan secara sistematis perbandingan data kinerja secara memadai, keberhasilan/kegagalan, dan permasalahan yang dihadapi serta langkah-langkah antisipatif yang akan diambil. Disajikan pula akuntabilitas keuangan dengan cara menyajikan rencana dan realisasi anggaran bagi pelaksanaan tugas dan fungsi atau tugas-tugas lainnya dalam rangka mencapai sasaran organisasi yang telah ditetapkan, termasuk analisis tentang capaian indikator kinerja dan efisiensi. Disajikan pula Inovasi yang telah dilakukan oleh Perangkat daerah. Inovasi dimaknai sebagai penemuan hal-hal baru atau proses kreatif terhadap sesuatu yang sudah ada maupun yang sudah ada sebelumnya.

Inovasi dianggap mampu meningkatkan nilai tambah output kegiatan yang berkualitas

5. BAB IV PENUTUP

Pada bagian ini dikemukakan simpulan secara umum tentang keberhasilan/kegagalan, permasalahan dan kendala utama yang berkaitan dengan kinerja instansi yang bersangkutan serta strategi pemecahan masalah.

6. LAMPIRAN

BAB 2

PERENCANAAN & PERJANJIAN KINERJA

2.1 PERENCANAAN STRATEGIS

Memasuki Tahun 2019, Dinas Pekerjaan Umum Perumahan dan Kawasan Permukiman menyusun

Bab 2 Berisi:

1. *Perencanaan Strategis*
2. *Rencana Anggaran Tahun 2019*
3. *Perjanjian Kinerja Tahun 2019*

Rencana Strategis (Renstra) Dinas Pekerjaan Umum Perumahan dan Kawasan Permukiman Tahun 2017-2022. Renstra Dinas Pekerjaan Umum Perumahan dan Kawasan Permukiman merupakan manifestasi komitmen Dinas Pekerjaan Umum Perumahan dan Kawasan Permukiman dalam mendukung visi dan misi Pemerintah Kota Yogyakarta yang tertuang dalam RPJMD Kota Yogyakarta Tahun 2017-2022. Sebagai bentuk pembangunan berkelanjutan, perumusan Renstra Dinas Pekerjaan Umum Perumahan dan Kawasan Permukiman Tahun 2017-2022 tidak terlepas dari kesuksesan pencapaian target yang telah ditetapkan dalam dokumen perencanaan periode sebelumnya (2012-2017). RPJMD Pemerintah Kota Yogyakarta merupakan dokumen landasan atau acuan pokok penyelenggaraan pemerintahan sesuai Peraturan Daerah Istimewa Yogyakarta sebagaimana tertuang dalam Peraturan Daerah Kota Yogyakarta No. 11 Tahun 2017 tentang Rencana Pembangunan Jangka Menengah Daerah (RPJMD) Tahun 2017-2022.

Rencana Strategis (Renstra) adalah dokumen Perencanaan Perangkat Daerah periode lima tahun. Renstramemuat tujuan, sasaran dan strategi bagi penyelenggaraan program dan kegiatan di Pekerjaan Umum Perumahan dan Kawasan Permukiman yang harus dilaksanakan secara terpadu, sinergis, harmonis dan berkesinambungan. Renstra Dinas Pekerjaan Umum Perumahan dan Kawasan Permukiman Tahun 2017-2022 ditetapkan melalui Peraturan Walikota Yogyakarta nomor 44 tahun 2019 tentang Perubahan Ketiga Atas Peraturan Walikota Yogyakarta nomor 105 tahun 2017 tentang Rencana Strategis Perangkat Daerah tahun 2017-2022.

2.1.1. Visi Dan Misi Kepala Daerah

Visi misi dijabarkan dalam Tujuan dan Sasaran Pemerintah Daerah yang selengkapnya dituangkan dalam bagan alir *cascade* RPJMD Kota Yogyakarta 2017-2022 sebagai berikut :

Tabel 2.1. Ringkasan Visi Misi RPJMD Kota Yogyakarta 2017 - 2020

Visi	Misi	Sasaran Daerah
Meneguhkan Kota Yogyakarta Sebagai Kota Nyaman Huni Dan Pusat Pelayanan Jasa Yang Berdaya Saing Kuat	1. Meningkatkan Kesejahteraan dan Keberdayaan Masyarakat	1. Kemiskinan Masyarakat Menurun
		2. Keberdayaan Masyarakat

Untuk Keberdayaan Masyarakat Dengan Berpijak Pada Nilai Keistimewaan		Meningkat
		3. Ketahanan Pangan Masyarakat Meningkatkan
	4. Memperkuat ekonomi kerakyatan dan daya saing Kota Yogyakarta	1. Ketimpangan Pendapatan Antar Penduduk Menurun 2. Pertumbuhan Ekonomi Meningkatkan
	6. Memperkuat moral, etika, dan budaya masyarakat Kota Yogyakarta	1. Gangguan ketentraman dan ketertiban masyarakat menurun
	7. Meningkatkan kualitas pendidikan, kesehatan, sosial, dan budaya	1. Kualitas pendidikan meningkat 2. Harapan hidup masyarakat meningkat 3. Peran serta masyarakat dalam pengembangan dan pelestarian budaya meningkat
	11. Memperkuat tata kota dan kelestarian lingkungan	1. Kesesuaian pemanfaatan ruang meningkat 2. Kualitas lingkungan hidup meningkat
	13. Membangun sarana dan prasarana publik dan permukiman	1. Infrastruktur wilayah meningkat
	14. Meningkatkan tata kelola pemerintah yang baik dan bersih	1. Kapasitas tata kelola pemerintahan meningkat

Sumber : RPJMD Kota Yogyakarta 2017 - 2022

Berangkat dari Tujuan dan Sasaran Pemerintah Daerah tersebut dan sesuai tugas dan pokok fungsinya, Dinas Pekerjaan Umum Perumahan dan Kawasan Permukiman mendukung pencapaian Sasaran Pemerintah Daerah yaitu Infrastruktur wilayah meningkat melalui infrastruktur pekerjaan umum meningkat dan infrastruktur perumahan dan permukiman meningkat.

2.1.2. Tujuan dan Sasaran Perangkat Daerah

1. Tujuan

Mengacu pada tujuan dan sasaran pemerintah daerah kota Yogyakarta pada misi ke 6 (enam) Membangun Sarana dan Prasarana Publik dan Permukiman maka tujuan yang hendak dicapai oleh Dinas Pekerjaan Umum Perumahan dan Kawasan Permukiman Kota Yogyakarta adalah “ **Infrastruktur Pekerjaan Umum berkualitas Serta Perumahan Permukiman Layak Huni dan Sehat** “ dengan indikator tujuan mengukur Indeks Kualitas Infrastruktur Pekerjaan Umum Perumahan dan Permukiman dengan target **82,87 %** , dengan rumusan sebagai berikut : 70 % Indeks Pekerjaan Umum + 30 % Indeks Infrastruktur Perumahan dan Permukiman

2. Sasaran Strategis

Mengacu pada tujuan yang telah ditetapkan, maka sasaran yang hendak dicapai atau dihasilkan dalam kurun waktu lima tahun adalah sebagai berikut:

Tabel 2.2. Sasaran Strategis Dinas Pekerjaan Umum Perumahan dan Kawasan Permukiman

No	Sasaran Strategis	Indikator Kinerja	Target Tahunan (%)					
			2017	2018	2019	2020	2021	2022
1	Kualitas Infrastruktur Pekerjaan Umum Meningkatkan	Indeks Infrastruktur Pekerjaan Umum meningkat	74,19	75,41	79,32	81,67	84,01	86,35
2.	Kualitas Infrastruktur Perumahan dan Permukiman Meningkatkan	Indeks Infrastruktur Perumahan dan Permukiman Meningkatkan	89,28	90,33	91,16	92,38	93,55	94,89

2.1.3.Strategi, Program dan Kegiatan

Untuk mencapai tujuan dan sasaran, Dinas Pertanian dan Pangan melaksanakan beberapa program dan kegiatan seperti tercantum dalam tabel berikut :

Tabel 2.3. Sasaran, Program dan Kegiatan Untuk Mencapai Sasaran Dinas Pekerjaan Umum Perumahan dan Kawasan Permukiman

**2.2.
R
J**

No	Sasaran Strategis	Program	Kegiatan
1	Kualitas Infrastruktur Pekerjaan Umum Meningkat	Program Pembangunan Gedung Pemerintah	Perencanaan Teknis Gedung Pemerintah
			Pembangunan Gedung Pemerintah
		Program Peningkatan dan Pemeliharaan Jalan dan Jembatan	Peningkatan Jalan dan Jembatan
			Pemeliharaan Jalan dan Jembatan
			Pengelolaan Penerangan Jalan Umum
		Program Peningkatan dan Pemeliharaan Saluran Pengairan dan Drainase	Peningkatan dan Pembangunan Saluran Pengairan
			Pemeliharaan Saluran Pengairan dan Drainase
		2	Kualitas Infrastruktur Perumahan dan Permukiman Meningkat
Penataan Bangunan dan Lingkungan			
Pengelolaan Rusunawa			
Pengelolaan Air Limbah			

**PE
JAN
IAN**

KINERJA 2019

Penyusunan Perjanjian Kinerja berpedoman pada Peraturan Menteri Pedayagunaan Aparatur Negara dan Reformasi Birokrasi Republik Indonesia Nomor 53 Tahun 2014 tentang Petunjuk Teknis Perjanjian Kinerja, Pelaporan Kinerja dan Tata Cara Review Atas Laporan Kinerja Instansi Pemerintah. Perjanjian kinerja adalah lembar/dokumen yang berisikan penugasan dari pimpinan instansi yang lebih tinggi kepada pimpinan instansi yang lebih rendah untuk melaksanakan program/kegiatan yang disertai dengan indikator kinerja.

Penyusunan perjanjian kinerja instansi mengacu pada Renstra, RKT, IKU, dan anggaran atau DPA. Perjanjian Kinerja Dinas Pekerjaan Umum Perumahan dan Kawasan Permukiman Tahun 2019 adalah sebagai berikut:

Tabel 2.4. Perjanjian Kinerja Tahun 2019 (Murni)

No	Sasaran Strategis	Indikator Kinerja	Satuan	Target Tahunan
1	2	3	4	5
1	Kualitas Infrastruktur Pekerjaan Umum Meningkatkan	Indeks Infrastruktur pekerjaan umum	%	79,32
2	Kualitas Infrastruktur Perumahan dan Permukiman Meningkatkan	Indeks Infrastruktur Perumahan dan Permukiman Meningkatkan	%	91,16

Pada tahun 2019, Dinas Pertanian dan Pangan melaksanakan Perubahan Perjanjian Kinerja Tahun 2019. Perubahan Perjanjian Kinerja dilakukan berdasarkan Peraturan Walikota Yogyakarta Nomor 44 Tahun 2019 tentang Perubahan Ketiga atas Peraturan Walikota Kota Yogyakarta Nomor 105 Tahun 2017 tentang Rencana Strategis Perangkat Daerah Tahun 2017-2022. Perubahan Perjanjian Kinerja Tahun 2019 adalah sebagai berikut:

Tabel 2.5. Perjanjian Kinerja Tahun 2019 (Perubahan)

No	Sasaran Strategis	Indikator Kinerja	Satuan	Target Tahunan
1	2	3	4	5
1.	Kualitas Infrastruktur Pekerjaan Umum Meningkatkan	Indeks Infrastruktur pekerjaan umum	%	79,32
2.	Kualitas Infrastruktur Perumahan dan Permukiman Meningkatkan	Indeks Infrastruktur Perumahan dan Permukiman Meningkatkan	%	91,16

2.3. RENCANA ANGGARAN TAHUN 2019

Pada Tahun Anggaran 2019 Dinas Pekerjaan Umum Perumahan dan Kawasan Permukiman melaksanakan kegiatan dengan anggaran Belanja

murni sebesar Rp.227.738.620.375 -. Dengan rincian Belanja Tidak Langsung Rp. 7.816.982.845,- dan Belanja Langsung Rp.219.921.637.530,-. Melalui mekanisme perubahan APBD 2019 menjadi Rp.222.392.162.205 ,- dengan rincian Belanja Tidak Langsung Rp. 7.340.157.733,- dan Belanja Langsung Rp.215.052.004.472,-.

2.3.1. Target Belanja Perangkat Daerah

Tabel 2.6. Target Belanja Dinas Pertanian dan Pangan APBD Perubahan Tahun 2019

Uraian	Target	Prosentase
Belanja Tidak Langsung	Rp. 7.816.982.845 ,-	100%
Belanja Langsung	Rp. 219.921.637.530,-	95 %
Jumlah	Rp. 227.738.620.375 -.	100%

2.3.2. Alokasi Anggaran Sasaran Strategis

Dinas Pekerjaan Umum Perumahan dan Kawasan Permukiman memiliki 2 (dua) sasaran strategis yaitu “Kualitas Infrastruktur Pekerjaan Umum Meningkat ” “dan Kualitas Infrastruktur Perumahan dan Permukiman Meningkat” , sehingga seluruh anggaran pada APBD Perubahan Tahun 2019 dialokasikan untuk mencapai target sasaran tersebut.

Tabel 2.7. Anggaran Belanja Langsung Untuk Mencapai Sasaran

No	Sasaran	Anggaran (Rp)	Prosentase	Keterangan
1	2	3	4	5
1	Kualitas Infrastruktur Pekerjaan Umum Meningkat	175,587,636,639.-	95%	-
2	Kualitas Infrastruktur Perumahan dan Permukiman Meningkat	35.687.488.021,-	95 %	-

2.4. Rencana Aksi

Tujuan, sasaran, program serta tolak ukur untuk mencapai indikator-indikator tersebut diatas dituangkan dalam rencana aksi Dinas Pekerjaan Umum Perumahan dan Kawasan Permukiman Kota Yogyakarta

Adapun tabel rencana aksi terdapat dalam lampiran dalam laporan ini.

Bab 3 Berisi:

1. Capaian Kinerja Tahun 2019
2. Evaluasi dan Analisis Kinerja Sasaran Strategis
3. Realisasi Anggaran
4. Analisis Efisiensi
5. Inovasi

BAB 3

AKUNTABILITAS KINERJA

3.1. CAPAIAN KINERJA TAHUN 2019

Dinas Pekerjaan Umum Perumahan dan Kawasan Permukiman telah melaksanakan penilaian kinerja dengan mengacu pada Perjanjian Kinerja Dinas Pekerjaan Umum Perumahan dan Kawasan Permukiman tahun 2019 yang telah disepakati. Penilaian ini dilakukan oleh tim pengelola kinerja untuk mengevaluasi dan mengukur dalam rangka pengumpulan data kinerja yang hasilnya akan memberikan gambaran keberhasilan dan kegagalan dalam pencapaian tujuan dan sasaran. Dari hasil pengumpulan data selanjutnya dilakukan kategorisasi kinerja (penentuan posisi) sesuai dengan tingkat capaian kinerja yaitu:

Tabel 3.1. Skala Nilai Peringkat Kinerja

No.	Interval Nilai Realisasi Kinerja	Kriteria Penilaian Realisasi Kinerja
1	$91 \leq 100$	Sangat Baik
2	$76 \leq 90$	Tinggi
3	$66 \leq 75$	Sedang
4	$51 \leq 65$	Rendah
5	≤ 50	Sangat Rendah

Sumber: Permendagri Nomor 86 Tahun 2017

Pengukuran kinerja dari sasaran strategis yang telah ditetapkan oleh Dinas Pekerjaan Umum Perumahan dan Kawasan Permukiman dilakukan dengan membandingkan antara target kinerja dengan realisasi kinerja. Indikator kinerja sebagai ukuran keberhasilan dari tujuan dan sasaran strategis Dinas Pekerjaan Umum Perumahan dan Kawasan Permukiman beserta target dan capaian realisasinya dirinci sebagai berikut :

Tabel 3.2. Capaian Kinerja Sasaran Strategis Tahun 2019

No	Sasaran Strategis	Indikator Kinerja	Satuan	Target	Realisasi	Capaian kinerja
1	Kualitas Infrastruktur Pekerjaan Umum Meningkat	Indeks Infrastruktur pekerjaan umum	%	79,32	80,03	100,89 %
2	Kualitas Infrastruktur Perumahan dan Permukiman Meningkat	Indeks Infrastruktur Perumahan dan Permukiman Meningkat	%	91,16	91,16	100 %

Dari tabel di atas dapat diketahui bahwa Sasaran Strategis Dinas Pekerjaan Umum Perumahan dan Kawasan Permukiman untuk Sasaran 1 Kualitas Infrastruktur Pekerjaan Umum Meningkat tercapai 100,89 % dan Sasaran 2 Kualitas Infrastruktur Perumahan dan Permukiman Meningkat tercapai 100 %

3.2. EVALUASI DAN ANALISIS CAPAIAN KIERJA SASARAN STRATEGIS

Dalam bab ini akan disajikan pencapaian tujuan dan sasaran pada Dinas Pekerjaan Umum Perumahan dan Kawasan Permukiman pada tahun 2019. Secara rinci akan diuraikan dalam table - table dibawah ini.

3.2.1. Capaian Indikator Tujuan

3.2.1. Capaian Indikator Tujuan

Pencapaian Indikator Tujuan dalam mewujudkan Infrastruktur pekerjaan umum yang berkualitas serta perumahan permukiman yang layak huni dan sehat dapat dihitung berdasarkan indeks kualitas infrastruktur pekerjaan umum perumahan dan permukiman. Adapun capaian pada tahun 2019 adalah sebagaimana tertera dalam table berikut ini :

Tabel 3.3. Capaian Indikator Tujuan Tahun 2019

No	Tujuan	Indikator Tujuan	Target	Realisasi	Capaian
1	Mewujudkan Infrastruktur Pekerjaan Umum Yang Berkualitas Serta Perumahan Permukiman Yang Layak Huni dan Sehat	Indeks Kualitas Infrastruktur Pekerjaan Umum Perumahan dan Permukiman	82,87	83,37	100,60 %

Adapun Rumusan Formula Indikator Tujuan sebagai berikut :

Target :

70 % Indeks Pekerjaan Umum + 30 % Indeks Infrastruktur Perumahan dan Permukiman

$70 \% (79,32 \%) + 30 \% (91,16 \%) = 82,87 \%$

Realisasi :

70 % Indeks Pekerjaan Umum + 30 % Indeks Infrastruktur Perumahan dan Permukiman

$70 \% (80,03 \%) + 30 \% (91,16 \%) = 83,37 \%$

Pencapaian 100,60 % dari target 82,87 % tercapai 83,37 % dikarenakan pencapaian sasaran kualitas Infrastruktur Pekerjaan Umum Meningkatkan tercapai 101,903 % dari target 79,32 % terealisasi 80,03 % dan Indeks Infrastruktur Perumahan dan Permukiman Meningkatkan tercapai 100 % dari target 91,16 % terealisasi 91,16 % , karena terdapat capaian program yang lebih dari 100 % yaitu persentase kualitas penerangan jalan umum ramah lingkungan dari target 40 % tercapai 44,35 % atau pencapaian 110,87 % dan persentase kualitas sarana dan prasarana jalan, jembatan dan bangunan pelengkap jalan dari target 86 % tercapai 86,20 % atau pencapaian 100,23 %.

3.2.2 Sasaran strategis (Analisa per Sasaran Strategis)

Tolak ukur capaian sasaran

- Kualitas Infrastruktur Pekerjaan Umum Meningkatkan berasal dari Indikator Indeks Infrastruktur Pekerjaan Umum Meningkatkan yang diperoleh dari Indeks Infrastruktur Bina Marga , Indeks Infrastruktur Sumber Daya Air, Indeks Infrastruktur Cipta Karya (Bangunan) yang merupakan capaian yang ingin dicapai oleh

Dinas Pekerjaan Umum Perumahan dan Kawasan Permukiman Kota Yogyakarta.

Indeks Infrastruktur Bina Marga dapat dihitung dari persentase kualitas sarana dan prasarana jalan , jembatan dan bangunan pelengkap jalan + persentase kualitas penerangan jalan umum ramah lingkungan .

Indeks Infrastruktur Sumber Daya Air dapat dihitung dari persentase kualitas saluran pengairan + persentase drainase kondisi baik.

Indeks Infrastruktur Cipta Karya dapat dihitung dari persentase pemenuhan bangunan gedung sesuai standar kebutuhan

- Kualitas Infrastruktur Perumahan dan Permukiman Meningkatkan berasal dari Indikator Indeks Infrastruktur Perumahan dan Permukiman Meningkatkan yang diperoleh dari Indeks Infrastruktur Persentase kualitas sarana prasarana dasar permukiman dan Persentase cakupan saluran air limbah yang memadai yang merupakan capaian yang ingin dicapai oleh Dinas Pekerjaan Umum Perumahan dan Kawasan Permukiman Kota Yogyakarta.

Tahun 3.4. Rumusan Indikator dan Formulasi

Perhitungan

No	Sasaran	Indikator	Formula Indikator
1	Kualitas Infrastruktur Pekerjaan Umum Meningkatkan	Indeks Infrastruktur Pekerjaan Umum Meningkatkan	(50% Indeks Infrastruktur Bina Marga+40% Indeks Infrastruktur SDA+10% Indeks Infrastruktur Cipta Karya) x 100
2	Kualitas Infrastruktur Perumahan dan Permukiman Meningkatkan	Indeks Infrastruktur Perumahan dan Permukiman Meningkatkan	(70% persentase kualitas sarana prasarana dasar permukiman+30% persentase cakupan saluran air limbah yang memadai) dikali 100

3.2.3 Target dan Realisasi Kinerja Tahun 2019

Kinerja sasaran Kualitas Infrastruktur Pekerjaan Umum Meningkatkan dengan indikator Indeks Infrastruktur Pekerjaan Umum Meningkatkan dan Kualitas Infrastruktur Perumahan dan Permukiman Meningkatkan dengan indikator Indeks Infrastruktur Perumahan dan Permukiman Meningkatkan pada tahun 2019 dapat digambarkan dalam tabel 3.5

Tabel 3.5 Target dan Realisasi Kinerja Tujuan Tahun 2019

No	Realisasi 2018	2019			Target Akhir Renstra (2022)	Capaian s/d 2019 terhadap target 2022 (%)
		Target	Realisasi	% Realisasi		
1	Kualitas Infrastruktur Pekerjaan Umum Meningkat	79,32 %	80,03 %	100%	86,35 %	100%

3.2.4. Target Dan Realisasi Kinerja Tahun Ini

Capaian kinerja dapat dilakukan dengan beberapa cara, yang pertama adalah dengan membandingkan target kinerja dengan realisasi. Hasil pengukuran atas indikator kinerja Dinas Pekerjaan Umum Perumahan dan Kawasan Permukiman Kota Yogyakarta tahun 2019 menunjukkan hasil sebagai berikut:

Tabel 3.6 Capaian Indikator Sasaran Strategis Tahun 2019

No	Sasaran	Indikator Sasaran	Target	Realisasi	Capaian	Kode
1	Kualitas Infrastruktur Pekerjaan Umum Meningkat	Indeks Infrastruktur Pekerjaan Umum Meningkat	79,32 %	80,03 %	100,89 %	Sangat tinggi
2	Kualitas Infrastruktur Perumahan dan Permukiman Meningkat	Indeks Infrastruktur Perumahan dan Permukiman Meningkat	91,16 %	91,16 %	100 %	Sangat Tinggi

3.2.5. Realisasi Dan Capaian Kinerja Tahun Berjalan Dengan Tahun Lalu Dan Beberapa Tahun Terakhir

Selanjutnya berdasarkan hasil pengukuran kinerja di atas dilakukan evaluasi dan analisis pencapaian kinerja guna memberikan informasi yang lebih transparan mengenai sebab-sebab tercapai atau tidak tercapainya kinerja yang telah ditargetkan. Hingga akhir tahun 2019 yang merupakan tahun ketiga RPJMD 2017-2022, Dinas Pekerjaan Umum Perumahan dan Kawasan Permukiman Kota Yogyakarta secara bertahap dan konsisten telah berupaya untuk mewujudkan tujuannya

melalui 2 (dua) sasaran strategis dan 2 (dua) indikator kinerja sasaran yang telah ditetapkan dalam IKU maupun Perjanjian Kinerja Tahun 2019 Dinas Pekerjaan Umum Perumahan dan Kawasan Permukiman Kota Yogyakarta.

Adapun evaluasi dan analisis tingkat pencapaian kinerja dari 2 (dua) sasaran strate Pekerjaan Umum Perumahan dan Kawasan Permukiman Kota Yogyakarta pada tahun 2019 tersebut adalah sebagai berikut.

Tabel.3.7. Pengukuran Indikator Tujuan dengan Tahun Sebelumnya

No	Tujuan	Indikat or Tujuan	Realisasi		20 19		Capai an (%)	Kode
			2017 (%)	2018 (%)	Targ et (%)	Realisa si (%)		
1.	Mewujud kan Infrastruktur Pekerjaan Umum Yang Berkualitas Serta Perumahan Permukiman Yang Layak Huni dan Sehat	Indeks Kualitas Infrastruktur Pekerjaan Umum Perumahan dan Permukiman	78,01	79,88	82,87	83,37	100,60	Sangat Tinggi

Tabel.3.8. Pengukuran Sasaran dengan Tahun Sebelumnya

No	Sasaran Strategis	Indikator	Realisasi		20 19		Capai an (%)	Kode
			2017 (%)	2018 (%)	Targ et (%)	Realisa si (%)		
1.	Kualitas Infrastruktur Pekerjaan Umum Meningkat	Indeks Infrastruktur Pekerjaan Umum Meningkat	74,19	75,41	79,32	80,03	100,89	Sangat Tinggi
2.	Kualitas Infrastruktur Perumahan dan Permukiman	Indeks Infrastruktur Perumahan dan Permukiman	89,28	90,33	91,16	91,16	100	Sangat Tinggi

	man Meningka t	an Meningkat							
--	----------------------	-----------------	--	--	--	--	--	--	--

3.2.6. Realisasi Kinerja Tahun Ini dengan Target Jangka Menengah Dalam Renstra

Realisasi Kinerja tahun 2019 sudah tertuang dalam target jangka menengah dalam dokumen perencanaan Renstra Dinas Pekerjaan Umum Perumahan dan Kawasan Permukiman Kota Yogyakarta , seperti tertuang dalam tabel berikut ini :

Tabel 3.9 Pengukuran Kinerja Tahun Ini dengan Target Jangka Menengah Dalam Renstra

No	Tujuan	Indikator Tujuan	Sasaran	Indikator Sasaran	Target (%)					Realisasi Tahun 2019 (%)
					I	II	III	IV	V	
1	Mewujudkan Infrastruktur Pekerjaan Umum Yang Berkualitas Serta Perumahan Permukiman Yang Layak Huni dan Sehat	Indeks Kualitas Infrastruktur Pekerjaan Umum Perumahan dan Permukiman	Kualitas Infrastruktur Pekerjaan Umum Meningkatkan	Indeks Infrastruktur Pekerjaan Umum Meningkatkan	75,41	79,32	81,67	84,01	86,35	80,03
			Kualitas Infrastruktur Perumahan dan Permukiman Meningkatkan	Indeks Infrastruktur Perumahan dan Permukiman Meningkatkan	90,33	91,16	92,38	93,55	94,89	91,16

3.2.7. Realisasi Kinerja Tahun Ini dengan Standar Nasional

Dalam dokumen perencanaan Renstra selama 5 (lima) tahun kedepan , tetap berkaitan kepada program yang ada dalam dokumen perencanaan Kementerian Pekerjaan Umum dan Perumahan Rakyat, namun untuk penentuan Indikator dalam Tujuan,Sasaran, maupun Program tidak menggunakan Indikator dalam Standar Pelayanan Minimal (SPM) karena pada tahun 2019 hanya ditetapkan sesuai dengan petunjuk teknis dari Kementerian Pekerjaan Umum dan Perumahan Rakyat untuk perhitungan indikator dalam SPM bidang Perumahan dan Permukiman yaitu perbaikan rumah terdampak pembangunan dan cakupan air limbah yang sudah tertuang dalam indikator program yaitu cakupan saluran air limbah memadai dengan standar pusat tercapai 100 % dari target daerah , dan di tahun 2019 telah tercapai 100 %. Dari target 84,06 % tercapai 84,06 %.

3.2.8 Analisis Penyebab Keberhasilan /Kegagalan Atau Peningkatan /Penurunan Kinerja Serta Alternative Solusi Yang Telah dilakukan

Tujuan dan sasaran Dinas Pekerjaan Umum Perumahan dan Kawasan Permukiman Kota Yogyakarta dalam meningkatkan kinerja di Tahun 2019 telah tercapai sesuai dengan apa yang telah direncanakan di tahun pertama Renstra, dengan tercapainya indikator tujuan maupun sasaran lebih dari 90 %, Indikator tujuan dengan target 82,87 % yang berasal dari 70 % indeks pekerjaan umum + 30 % indeks perumahan dan permukiman terealisasi 83,37 % atau tercapai 100,60 %

Sedangkan indikator sasaran, untuk indikator sasaran 1 indeks infrastruktur pekerjaan umum meningkat 79,32 % tercapai 80,03 % dan indikator sasaran 2 indeks perumahan dan permukiman meningkat 91,16 % tercapai 91,16 %

Keberhasilan yang dicapai karena ketepatan dalam menentukan tujuan dan sasaran Dinas Pekerjaan Umum Perumahan dan Kawasan Permukiman Kota Yogyakarta melalui perencanaan program-program dan kegiatan yang tepat dan terarah dalam mewujudkan infrastruktur pekerjaan umum yang berkualitas serta perumahan dan permukiman yang nyaman dengan didukung anggaran yang memadai baik melalui APBD maupun anggaran- anggaran dari pusat serta terselenggaranya program dan kegiatan yang mendukung keberhasilan sasaran melalui penataan pedestrian kawasan Jalan Jendral Sudirman, Penataan Sirip-Sirip Malioboro Jl.Suryatmajan dan Pejaksan , Penataan SAH Jalan Mondorakan Kawasan Kotagede melalui dana keistimewaan (Danais)

Kegagalan dalam pencapaian tujuan dan sasaran pada tahun kedua Renstra hampir tidak ada, walaupun dalam pencapaian program dan kegiatan masih terdapat kegiatan yang tidak mencapai target, akan tetapi banyak program dan kegiatan yang mengalami keberhasilan, sehingga tujuan dan sasaran Dinas Pekerjaan Umum Perumahan dan Kawasan Permukiman Kota Yogyakarta dapat berjalan sesuai dengan yang direncanakan.

Langkah- langkah yang dilakukan untuk mengatasi kegagalan adalah :

- Melakukan evaluasi berkala setiap bulan terhadap kegiatan- kegiatan yang rendah dalam pencapaian target baik fisik maupun keuangan.
- Memberi penghargaan bagi kegiatan dengan pencapaian terbaik dan peringatan /teguran bagi kegiatan dengan pencapaian rendah sebagai upaya mendorong kinerja bidang dalam pelaksanaan kegiatan.
- Koordinasi baik ditingkat daerah maupun pusat untuk penyediaan anggaran perbaikan dan pembangunan infrastruktur guna mendukung tujuan dan sasaran Dinas Pekerjaan Umum Perumahan dan Kawasan Permukiman
- Menambah sarana dan prasarana kerja untuk mendukung pembangunan infrastruktur kota.

3.2.8.1 Analisis Atas Penggunaan Sumber Daya

Untuk mencapai Tujuan Mewujudkan Infrastruktur Pekerjaan Umum Yang Berkualitas Serta Perumahan Permukiman Yang Layak Huni dan Sehat, serta sasaran Kualitas Infrastruktur Pekerjaan Umum Meningkatkan dan Kualitas Infrastruktur Pekerjaan Umum Meningkatkan maka diperlukan Sumber Daya yang memadai, berupa :

- Sumber Daya Manusia yang kompeten
- Sumber Dana yang mencukupi
- Sarana dan Prasarana yang memadai

Adapun tabel Analisis penggunaan sumber daya disajikan dalam tabel 3.10

Tabel 3.10 Analisis Kebutuhan Sumber Daya

Kondisi Ideal	Kondisi Saat Ini	Kekurangan/ Kelebihan	Tindak Lanjut
Jumlah SDM sesuai persyaratan jabatan dalam anjab sebanyak 180 orang	Jumlah SDM sesuai persyaratan jabatan saat ini sebanyak 129 orang.	Masih dibutuhkan 51 orang SDM yang mempunyai kompetensi kelas jabatan serta persyaratan	Mengisi kekurangan jabatan yang ada dengan mengangkat tenaga teknis yang

		jabatan yang sesuai	kompeten agar pelaksanaan pekerjaan dapat berjalan .
Sumber Dana yang dapat menuntaskan semua permasalahan infrastruktur kota	Saat ini sumber dana dapat mencukupi penanganan infrastruktur kota walaupun belum semua titik dapat tertangani dengan alasan membutuhkan biaya yang besar	Masih membutuhkan sumber dana / anggaran yang dapat mendukung tujuan dan sasaran dinas.	Mengajukan usulan anggaran ke tingkat pusat baik melalui dana alokasi khusus (DAK) ataupun Dana Keistimewaan (Danais)
Tercukupinya Sarana Prasarana Kerja untuk mendukung operasional di lapangan	Sarana Prasarana yang mendukung operasional di lapangan saat ini belum dapat dipergunakan secara bersama untuk menjangkau infrastruktur di semua kecamatan.	Masih membutuhkan baik alat, kendaraan operasional di lapangan agar terjangkau ke seluruh wilayah kota Yogyakarta	Mengajukan / usulan pengadaan baik alat maupun kendaraan operasional

3.2.9 Analisis Program / Kegiatan Yang Menunjang Keberhasilan Atau pun Kegagalan Pencapaian Perjanjian Kinerja

Tujuan dan sasaran strategis Dinas Pekerjaan Umum Perumahan dan Kawasan Permukiman Kota Yogyakarta dapat tercapai melalui pencapaian program dan didukung oleh kegiatan yang dilaksanakan di tahun 2019 capaian dari output kegiatan tersebut, adapun program dan kegiatan yang ada juga tercantum dalam rencana aksi tahun 2019, adapun capaian program dan kegiatan tahun 2019 adalah sebagai berikut :

Tabel 3.11 .Capaian Program dan Kegiatan Tahun 2019

No	Sasaran Strategis	Indikator Kinerja	Program /Kegiatan	Tolak Ukur Program dan Kegiatan	Target	Realisasi
1	Kualitas Infrastruktur Pekerjaan Umum Meningkat	Indeks Infrastruktur Pekerjaan Umum	Program Peningkatan dan pemeliharaan jalan dan jembatan	Persentase kualitas sarana dan prasarana jalan, Jembatan dan Bangunan Pelengkap Jalan	86 %	86 %

No	Sasaran Strategis	Indikator Kinerja	Program /Kegiatan	Tolak Ukur Program dan Kegiatan	Target	Realisasi
			Peningkatan Jalan dan Jembatan	Peningkatan Jalan	64.909 m2	64.909 m2
				Peningkatan Jembatan Muja-Muju	1 unit	2 dok
				Peningkatan Jembatan Ngampilan	1 unit	1 dok
				Pendataan Kondisi Jalan	1 dok	1 dok
				Dokumen Perencanaan	5 dok	5 dok
			Pemeliharaan Jalan dan Jembatan	Pemeliharaan Jalan	14.097 m2	14.097 m2
				Pemeliharaan Jembatan	298 dok	298 dok
				Dokumen Perencanaan	4 dok	4 dok
				Pendataan Jembatan	1 dok	1 dok
				Dokumen Perencanaan	3 dok	3 dok
			Pengelolaan Penerangan Jalan Umum	Persentase Kualitas Penerangan Jalan Umum Ramah Lingkungan	40 %	44,35 %
				Pemeliharaan Lampu PJU dan Panel Jaringan	1900 titik	1900 titik
				Pemeliharaan PJU Kampung	300 titik	300 titik
				Penggantian Lampu PJU Habis Umur Pakai	600 titik	600 titik
				Pembayaran Rekening Air Dan Rekening Listrik	12 bulan	12 bulan
				Peningkatan PJU Lingkungan	470 titik	470 titik
				Pendataan PJU	1 dok	1 dok
				Dokumen	6 dok	7 dok

No	Sasaran Strategis	Indikator Kinerja	Program /Kegiatan	Tolak Ukur Program dan Kegiatan	Target	Realisasi
				Perencanaan		
				Pemeliharaan Lampu Hias	13 unit	13 unit
			Program peningkatan dan pemeliharaan saluran pengairan dan drainase	Persentase kualitas saluran pengairan /penyediaan bangunan talud	84,57 %	84,53 %
				Persentase drainase kondisi baik /pembuangan air tidak tersumbat.	87,55%	87,57 %
			Peningkatan dan Pembangunan Saluran Pengairan dan Drainase	Pembangunan Saluran Pengairan dan Drainase	4501 m	4501 m
			Pemeliharaan Saluran Pengairan dan Drainase	Penyusunan Dokumen	9 dok	9 dok
				Pemeliharaan Saluran Pengairan dan Drainase	7970 m	7970 m
				Penyusunan Dokumen	10 dok	10 dok
			Program Pembangunan Gedung Pemerintah	Persentase Pemenuhan Bangunan Gedung Sesuai Standar Kebutuhan	88 %	87,83 %
			Perencanaan Teknis Gedung Pemerintah	DED dan UKL UPL Pembangunan Gedung Pemerintah	19 dok	19 dok
				Updating Data	1	1

No	Sasaran Strategis	Indikator Kinerja	Program /Kegiatan	Tolak Ukur Program dan Kegiatan	Target	Realisasi
				Ledger Bangunan	bidang	bidang
				Rekomen dasi Keandalan Bangunan Gedung	3 dok	3 dok
				Pembinaan/ Pendampingan Teknis Bangunan Gedung Pemerintah	51 opd	51 opd
			Pembangunan Gedung Pemerintah	Pembangunan/Renovasi Bangunan Pemerintah	28 lok	28 lok
				Pemeliharaan Jaringan listrik /Tambah daya	1 pek	1 pek
2	Kualitas Infrastruktur Perumahan dan Permukiman Meningkat	Indeks Infrastruktur Perumahan dan Permukiman	Program Penataan Perumahan Permukiman dan Tata Bangunan	Persentase Kualitas Sarana Prasarana Dasar Permukiman	94,2 %	94,2 %
				Persentase cakupan saluran air limbah yang memadai	84,06 %	84,06 %
			Penataan Perumahan dan Permukiman	Pekerjaan Talud Permukiman	1156 m3	1156 m3
				Pembangunan SR dan Sambungan Pembawa Rumah	734 SR	734 SR
				Pembangunan MCK Umum	2 unit	2 unit
				Pemeliharaan Talud Permukiman	703 m3	703 m3
				Dokumen Perencanaan	4 dok	4 dok
				Pendataan	1 dok	1 dok

No	Sasaran Strategis	Indikator Kinerja	Program /Kegiatan	Tolak Ukur Program dan Kegiatan	Target	Realisasi
				Septiktank		
				Pemeliharaan Sarana Prasarana Permukiman	4 pek	4 pek
				Pembangunan Drainase Lingkungan	1373 m ³	1373 m ³
				Studi Pemenuhan Kewajiban Penyediaan 20 % Rusun MBR	1 dok	1 dok
			Penataan Bangunan dan Lingkungan	Penataan Kawasan	3 kawasan	3 kawasan
				Peningkatan Kualitas RTLH	195 unit	195 unit
				Updating SIM Pendataan Rumah Tidak Layak Huni	1 pek	1 pek
				Penyusunan DED	13 dok	13 dok
				Pendataan Rumah	2 dok	2 dok
				Pengkajian Konsolidasi	1 dok	1 dok
			Pengelola Rusunawa	Pengelolaan Rusunawa	2 rusun	2 rusun
				Pendataan Penghuni Tahap II	1 dok	1 dok
			Pengelolaan Saluran Air Limbah	Pengelolaan Saluran Air Limbah	949 m	949 m
				Dokumen Perencanaan	1 dok	1 dok
				Pengadaan Sarana Prasarana Air Limbah	1 unit	1 unit

3.2.10 .Analisis Pencapaian Program

1. Program Peningkatan dan pemeliharaan jalan dan jembatan

Indikator Program :

a. Persentase kualitas sarana dan prasarana jalan, Jembatan dan Bangunan Pelengkap Jalan 86 %

Formula Indikator : $\frac{\text{Panjang Jalan Kondisi Mantap}}{\text{Panjang Jalan Kota}} \times 100 \%$

$$: \frac{200,85 \text{ km}}{233 \text{ km}} \times 100 \% = 86,20 \%$$

Dengan terealisasinya tolak ukur pekerjaan peningkatan jalan sebesar 64.909 m² dan pemeliharaan jalan sebesar 14.097 m² , sehingga menambah indikator jalan kondisi mantap di tahun 2019 sesuai dengan yang ditargetkan atau tercapai 100,23 % .

Faktor yang mendukung keberhasilan :

1. Perencanaan teknis yang tepat guna dan tepat sasaran sehingga pengerjaan konstruksi jalan di wilayah selesai tepat waktu, bahkan ada yang lebih cepat dari jadwal pelaksanaan pekerjaan
2. Pemilihan penyedia jasa konsultansi dan konstruksi yang tepat karena mengikuti metode pemilihan yang dianjurkan oleh Unit Layanan Pengadaan atau LPSE.
3. Dokumentasi laporan pelaksanaan kegiatan yang baik sehingga mampu merekam kejadian/permasalahan yang dihadapi serta penanganannya.

Hambatan :

1. Kelemahan penyedia jasa dalam menyelesaikan administrasi pekerjaan yang berkaitan dengan administrasi keuangan, namun hal ini tidak terlalu banyak berpengaruh pada pekerjaan fisik di lapangan
2. Kondisi dilapangan kadang dapat mengalami perubahan rencana

Tindak Lanjut :

- Mengundang para penyedia jasa untuk berkoordinasi dan menyelesaikan kewajibannya menyelesaikan administrasi pekerjaan.
- Berkoordinasi dengan instansi terkait, mengkaji dan menata kembali perencanaan anggaran agar dapat dilaksanakan pekerjaan sesuai dengan kondisi di lapangan.

b. Persentase Kualitas Penerangan Jalan Umum Ramah Lingkungan 40 %

Formula Indikator : $\frac{\text{Jumlah PJU Ramah Lingkungan}}{\text{Jumlah Titik PJU}} \times 100 \%$

$$\frac{11.943 \text{ titik}}{26.926 \text{ titik}} \times 100 \% = 44,35 \%$$

Indikator yang digunakan saat ini adalah PJU ramah lingkungan atau yang menggunakan LED , dari target 40 % terealisasi 44,35 % atau tercapai 110,87 %.Pencapaian mendekati 110,87 %, dikarenakan adanya sisa lelang di awal , sehingga sisa anggaran dapat dipergunakan untuk menambah volume titik lampu PJU ramah lingkungan.

Faktor yang mendukung keberhasilan :

1. Ketersediaan barang-barang pabrikan yang sesuai spesifikasi teknis
2. Perencanaan tepat guna tepat sasaran sehingga pengerjaan selesai tepat waktu
3. Pemilihan penyedia jasa yang tepat

Hambatan :

1. Berkaitan dengan waktu harus menunggu antrian pengajuan KWH meter baru ke PLN , sehingga menghambat ketepatan waktu pelaksanaan.
2. Kondisi dilapangan yang seringkali mengalami perubahan dengan adanya permintaan dari warga dan kondisi arus lalu lintas di jalan yang semakin padat sehingga pengerjaannya terhambat.

Tindak lanjut :

1. Koordinasi dengan masyarakat dan LPMK , Kelurahan dan Kecamatan.
2. Koordinasi dengan Instansi lain seperti PLN, Kepolisian dan Dinas Perhubungan

2. Program peningkatan dan pemeliharaan saluran pengairan dan drainase

Indikator Program :

- Persentase kualitas saluran pengairan /penyediaan bangunan talud 84,57 %

Formula Indikator : $\frac{\text{Panjang Talud/Saluran Kondisi Baik}}{\text{Total Panjang Talud Saluran Pengairan}} \times 100 \%$

Total Panjang Talud Saluran Pengairan

$$\frac{(51.492,98 \text{ m} + 9952,85 \text{ m})}{(52.921,65 \text{ m} + 19762,85 \text{ m})} \times 100 \% = 84,53 \%$$

$$(52.921,65 \text{ m} + 19762,85 \text{ m})$$

- Persentase drainase kondisi baik /pembuangan air tidak tersumbat 87,55 %

Formula Indikator : $\frac{\text{Panjang Saluran Drainase yang Terbangun}}{\text{Total Panjang Saluran Drainase}} \times 100 \%$

Total Panjang Saluran Drainase

$$\frac{300.770,27 \text{ m}}{343.431,27 \text{ m}} \times 100 \% = 87,57 \% \text{ atau}$$

pencapaian 100 %

$$343.431,27 \text{ m}$$

Faktor yang mendukung keberhasilan :

1. Perencanaan teknis yang tepat guna dan tepat sasaran sehingga pengerjaan konstruksi di wilayah selesai tepat waktu, bahkan ada yang lebih cepat dari jadwal pelaksanaan pekerjaan
2. Pemilihan penyedia jasa konsultasi dan konstruksi yang tepat karena mengikuti metode pemilihan yang dianjurkan oleh Unit Layanan Pengadaan atau LPSE.
3. Dokumentasi laporan pelaksanaan kegiatan yang baik sehingga mampu merekam kejadian

Hambatan :

1. Kelemahan penyedia jasa dalam menyelesaikan administrasi pekerjaan yang berkaitan dengan administrasi keuangan, namun hal ini tidak terlalu banyak berpengaruh pada pekerjaan fisik di lapangan
2. Kondisi dilapangan seperti adanya bencana kadang dapat mengalami perubahan rencana

Tindak Lanjut :

1. Mengundang para penyedia jasa untuk berkoordinasi dan menyelesaikan kewajibannya menyelesaikan administrasi pekerjaan.
2. Berkoordinasi dengan instansi terkait, mengkaji dan menata kembali perencanaan anggaran agar dapat dilaksanakan pekerjaan sesuai dengan kondisi di lapangan.
3. Evaluasi rutin bersama

3. Program Pembangunan Gedung Pemerintah

Indikator Program : Persentase Pemenuhan Bangunan Gedung Sesuai Standar Kebutuhan 88 %

Formula Indikator :

$$\frac{\text{Jumlah Bangunan Gedung Pemerintah yang sudah direhab} \times 100}{\text{Jumlah Bangunan Gedung Pemerintah}}$$

Jumlah Bangunan Gedung Pemerintah

$$\frac{1430 \text{ unit} \times 100 \%}{1628 \text{ unit}} = 87,83 \% \text{ atau pencapaian } 99,80 \%$$

1628 unit

Faktor yang mendukung keberhasilan :

1. Perencanaan teknis yang tepat guna dan tepat sasaran sehingga pengerjaan konstruksi di wilayah selesai tepat waktu, bahkan ada yang lebih cepat dari jadwal pelaksanaan pekerjaan
2. Pemilihan penyedia jasa konsultansi dan konstruksi yang tepat karena mengikuti metode pemilihan yang dianjurkan oleh Unit Layanan Pengadaan atau LPSE.

3. Dokumentasi laporan pelaksanaan kegiatan yang baik sehingga mampu merekam kejadian/permasalahan yang dihadapi serta penanganannya.

Hambatan :

1. Kelemahan penyedia jasa dalam menyelesaikan administrasi pekerjaan yang berkaitan dengan administrasi keuangan, namun hal ini tidak terlalu banyak berpengaruh pada pekerjaan fisik di lapangan
2. Kondisi dilapangan seperti adanya bencana kadang dapat mengalami perubahan rencana

Tindak Lanjut :

- a Mengundang para penyedia jasa untuk berkoordinasi dan menyelesaikan kewajibannya menyelesaikan administrasi pekerjaan.
- b. Berkoordinasi dengan instansi terkait, mengkaji dan menata kembali perencanaan anggaran agar dapat dilaksanakan pekerjaan sesuai dengan kondisi di lapangan.

4. Program Penataan Perumahan Permukiman dan Tata Bangunan

na Prasarana Dasar Permukiman 94,20 %

Formula Indikator : Kawasan Dengan Sarana Prasarana Baik x 100 %

$$\frac{\text{Total Kawasan Kota}}{3250 \text{ ha}} = \frac{3061,50 \text{ ha}}{3250 \text{ ha}} \times 100 \% = 94,20 \%$$

- Persentase Cakupan Saluran Air Limbah Yang Mewadahi 84,06 %

Formula Indikator : Jumlah tangki septik yang baik (terlayani pengolahan limbah) x 100 %

$$\frac{\text{Jumlah tangki septik yang dimiliki}}{85.919 \text{ unit}} = \frac{72.224 \text{ unit}}{85.919 \text{ unit}} \times 100 \% = 84,06 \%$$

Faktor yang mendukung keberhasilan :

1. Perencanaan teknis yang tepat guna dan tepat sasaran sehingga pengerjaan konstruksi di wilayah selesai tepat waktu, bahkan ada yang lebih cepat dari jadwal pelaksanaan pekerjaan
2. Pemilihan penyedia jasa konsultansi dan konstruksi yang tepat karena mengikuti metode pemilihan yang dianjurkan oleh Unit Layanan Pengadaan atau LPSE.
 3. Dokumentasi laporan pelaksanaan kegiatan yang baik sehingga mampu merekam kejadian/permasalahan yang dihadapi serta penanganannya.

Hambatan :

1. Kelemahan penyedia jasa dalam menyelesaikan administrasi pekerjaan yang berkaitan dengan administrasi keuangan, namun hal ini tidak terlalu banyak berpengaruh pada pekerjaan fisik di lapangan
2. Kondisi dilapangan seperti adanya bencana kadang dapat mengalami perubahan rencana

Tindak Lanjut :

- a. Mengundang para penyedia jasa untuk berkoordinasi dan menyelesaikan kewajibannya menyelesaikan administrasi pekerjaan.
- b. Berkoordinasi dengan instansi terkait, mengkaji dan menata kembali perencanaan anggaran agar dapat dilaksanakan pekerjaan sesuai dengan kondisi di lapangan.

3.2.10. Capaian Rencana Aksi

Rencana aksi untuk mencapai sasaran strategis selalu di evaluasi setiap triwulan , dan capaian di akhir tahun anggaran 100, 89 % untuk sasaran 1 dan 100 % untuk sasaran 2, adapun evaluasi Rencana Aksi kami lampirkan dalam laporan ini.

3.2.11. Capaian Lain Lain

Selain melaksanakan pekerjaan dari sumber dana APBD , Dinas Pekerjaan Umum Perumahan dan Kawasan Permukiman juga melaksanakan pekerjaan dari dana yang bersumber dari dana keistimewaan (Danais) untuk mendukung tujuan dan sasaran strategis dinas melalui program Peningkatan dan Pemeliharaan Jalan dan Jembatan yaitu Program Pemanfaatan

Ruang Satuan Ruang Strategis Kasultanan dan Kadipaten , adapun output kegiatan yang dihasilkan adalah :

- a. Pembangunan SAH Kawasan Kotagede terlaksana 100 % yang bertujuan untuk :
 - Mengurangi genangan di sepanjang jalan mondorakan
 - Mengurangi kerusakan jalan akibat genangan air
 - Mengurangi dampak gangguan lalu lintas setiap kali hujan deras
- b. Penataan Sirip-sirip Malioboro Jalan Suryatmajan dan Pajeksan terlaksana 100 % yang bertujuan untuk :
 - Mengurangi Genangan di kawasan sirip-sirip Malioboro khususnya Jl.Suryatmajan dan Pajeksan .
 - Mengurangi kerusakan jalan akibat genangan air hujan
 - Mengurangi dampak gangguan lalu lintas setiap kali hujan deras
 - Menambah kenyamanan pejalan kaki
- c. Penataan Pedestrian Jalan Jendral Sudirman yang terlaksana 100 %

3. 3. REALISASI ANGGARAN

Realisasi Anggaran Pendapatan dan Belanja Daerah Tahun 2019 adalah sebagai berikut :

3.3.1 Realisasi Pendapatan

Pendapatan yang dikelola Dinas Pekerjaan Umum Perumahan dan Kawasan Permukiman adalah Retribusi yang terdiri dari Pengolahan Limbah Cair dan Sewa Mobil Toilet dan Pendapatan Lain Lain yang Sah yaitu Sewa Gedung Rusunawa . Adapun realisasi di tuangkan dalam tabel 3.12

Tabel 3.12

Realisasi Pendapatan Dinas Pekerjaan Umum Perumahan dan Kawasan Permukiman Kota Yogyakarta Tahun 2019

Uraian	Anggaran (Rp.)	Realisasi (Rp.)	Capaian (%)
Retribusi Daerah	777.540.500 ,-	804.092.500 ,-	103,41
Pendapatan Lain-Lain yang Sah	396.960.000,-	360.797.600,-	90,89
Jumlah	1.178.760.500	1.164.890.100	98,82

Analisis Pencapaian target :

Pendapatan terdiri dari :

a. Pendapatan Retribusi Daerah

- **Retribusi Jasa Umum** yang merupakan retribusi pengolahan limbah cair dan retribusi pemakaian kekayaan daerah (sewa mobil toilet) dengan target Rp. 777.540.500,- terealisasi sebesar Rp. 804.092.500,- atau tercapai 103,41 % .

Adapun tercapainya target dikarenakan sebagai berikut :

1. Monitoring Evaluasi terkait retribusi secara intensif dan terjadwal
2. Dilaksanakan pembinaan Sumber Daya Manusia secara berkala.
3. Penambahan sarana prasarana .
- 4 Banyaknya permintaan sewa untuk even-even acara yang membutuhkan pemakaian toilet mobil.

Langkah-langkah kedepan adalah sebagai berikut

1. Pembinaan / sosialisasi bagi WR (wajib Retribusi)
2. Merencanakan sistem pembayaran non tunai untuk mengurangi ketugasan petugas retribusi yang terbatas sewa untuk even-even acara yang membutuhkan pemakaian toilet mobil.

b. Lain-Lain Pendapatan Asli Daerah Yang Sah

Pendapatan dari barang milik yang merupakan sewa gedung Rusunawa dengan anggaran sebesar Rp. 396.960.000,- , - terealisasi sebesar Rp. 360.797.600,- atau capaian sebesar 90,89 %

Alasan pencapaian target sebagai berikut :

- Adanya ruang hunian yang tidak disewakan karena digunakan untuk ruang Emergency
- Masih terdapat penghuni yang berada di Rusunawa Cokrodirjan yang menunggak dalam pembayaran sewa .

Solusi /Tindak Lanjut :

- Mengusulkan pembangunan rusunawa sekelas dengan Rusunawa Griya Bina Harapan (GBH) Juminahan agar dapat menutup target yang tidak tercapai .

3.3.2 Realisasi Belanja

terdiri dari

- **Belanja Tidak Langsung** yang terdiri dari Gaji dan Tunjangan PNS dengan anggaran sebesar Rp.7.340.157.733 ,- terealisasi Rp. 7.190.184.372 ,- atau tercapai 97,95 %
- **Belanja Langsung** merupakan belanja yang mendukung terselenggaranya program kegiatan pada Dinas Pekerjaan Umum Perumahan dan Kawasan Permukiman Kota Yogyakarta untuk mencapai sasaran strategis. Belanja langsung terdiri dari 7 (tujuh) program dan 17 (tujuh belas) kegiatan. Anggaran belanja langsung sebesar Rp. 215.052.004.472,- terealisasikan sebesar Rp. 190.909.588.765,85 atau tercapai 88,77 % .

Adapun pencapaian dapat dilihat pada tabel 3.13

Tabel 3.13

Realisasi Belanja Dinas Pekerjaan Umum Perumahan dan Kawasan Permukiman Kota Yogyakarta Tahun

2019

Uraian	Target	Realisasi	Capaian
Belanja Tidak Langsung	Rp.7.340.157.733,-	Rp. 7.190.184.372,-	97,95 %
Belanja Langsung	Rp.215.052.004.472,-	Rp. 190.909.588.765,85	88,77 %
Jumlah	Rp.222.392.162.205,-	Rp. 198.099.773.138,8	89,07 %

3.3.3 Realisasi Anggaran Belanja Langsung per Sasaran Strategis

Realisasi anggaran langsung per sasaran strategis dapat dilihat dalam tabel berikut ini :

Tabel 3.14

Anggaran dan Realisasi Berdasarkan Sasaran Strategis

No	Sasaran	Indikator	Kinerja			Anggaran		
			Target	Realisasi	Capaian (%)	Pagu (Rp.)	Realisasi (Rp)	Capaian (%)
1.	Kualitas Infrastruktur Pekerjaan Umum Meningkatkan	Indeks Infrastruktur Pekerjaan Umum	79,32 %	80,03 %	100,89	175.587.636.639	155.748.997.941	88,70
2	Kualitas Infrastruktur Perumahan dan Permukiman Meningkatkan	Indeks Infrastruktur Perumahan dan Permukiman Meningkatkan	91,16 %	80,03 %	100	35.687.488.021,-	31.892.614.181,59	89,37

3.3.4. Realisasi dan Target Anggaran Belanja Langsung

Realisasi anggaran berdasarkan target anggaran yang ingin dicapai dapat dilihat dalam tabel 3.15

Tabel 3.15

No	Sasaran Strategis	Indikator Sasaran	Program	Target Keuangan (%)	Anggaran (Rp)	Realisasi (Rp.)
1	Kualitas Infrastruktur Pekerjaan Umum Meningkatkan	Indeks Infrastruktur Pekerjaan Umum	Peningkatan dan Pemeliharaan Jalan dan Jembatan	95	79.398.999.203,-	75.645.228.887,35 (95,27 %)
			Peningkatan dan Pemeliharaan Saluran Pengairan dan Drainase	90	48.056.098.404,-	37.585.877.114,15 (78,21 %)
			Pembangunan Gedung Pemerintah	90	48.132.539.032,-	42.516.891.940,31 (88,33 %)
2	Kualitas Infrastruktur Perumahan dan Permukiman	Indeks Infrastruktur Perumahan dan Permukiman Meningkatkan	Penataan Perumahan Permukiman dan Tata Bangunan	90	35.687.488.021,-	31.892.614.181,59 (89,36 %)

Realisasi dan Target Belanja Langsung

3.3.5. Realisasi Anggaran Belanja Pada Program Internal

Anggaran belanja pada program internal dipergunakan untuk mendukung kebutuhan internal dinas dan kebutuhan rutin yang mendukung sasaran strategis pada Dinas Pekerjaan Umum Perumahan dan Kawasan Permukiman , dan tertuang dalam tabel 3.16

Tabel 3.16

Realisasi dan Target Belanja Pada Program Internal

No	Sasaran Strategis	Indikator Sasaran	Program	Target (%)	Anggaran	Realisasi (Rp.)
1	Kualitas Infrastruktur Pekerjaan Umum Meningkatkan	Indeks Infrastruktur Pekerjaan Umum	Pelayanan Administrasi Perkantoran	95 %	2.625.277.812,-	2.315.703.476,45 (88,20 %)
			Peningkatan Sarana dan Prasarana Aparatur	95%	1.037.327.000,-	838.736.366,- (80,85%)

			Peningkatan Pengembangan Sistem Pelaporan Capaian Kinerja dan Keuangan	95 %	114.275.000,-	113.536.800,- (99,35%)
--	--	--	--	------	---------------	---------------------------

3.4. Analisis Efisiensi

Analisis Efisiensi dipergunakan untuk menampilkan atas efisiensi pencapaian kinerja dan anggaran pada setiap sasaran strategis pada Dinas Pekerjaan Umum Perumahan dan Kawasan Permukiman Kota Yogyakarta, sebagaimana tertuang dalam table 3.17 berikut ini

Tabel.3.17
Analisis Efisiensi

No	Sasaran	Indikator	% Capaian Kinerja (≤ 100 %)	% Penyerapan Anggaran	Tingkat Efisiensi
1	2	3	4	5	6
1.	Kualitas Infrastruktur Pekerjaan Umum Meningkat	Indeks Infrastruktur Pekerjaan Umum	100,89	88,70	12,19
2.	Kualitas Infrastruktur Perumahan dan Permukiman Meningkat	Indeks Infrastruktur Perumahan dan Permukiman Meningkat	100	89,37	10,63

Dari 2 (dua) sasaran strategis pada dinas Pekerjaan Umum Perumahan dan Kawasan Permukiman, capaian kinerjanya telah sesuai bahkan ada yang melebihi target dengan tingkat efisiensi sebagai berikut :

1. Sasaran Kualitas Infrastruktur Pekerjaan Umum Meningkat telah mencapai kinerja sebesar 100,89 % dengan efisiensi anggaran sebesar 12,19 % . Efisiensi anggaran untuk mencapai sasaran diperoleh melalui beberapa pekerjaan yang mengalami sisa lelang, dan adanya pencapaian indikator program pada persentase kualitas penerangan jalan umum ramah lingkungan yang melebihi daripada target dari target 40 % tercapai 44,35 % sehingga dapat menambah volume titik lampu dari jumlah yang ditargetkan dengan sebagian memanfaatkan sebagian efisiensi tanpa harus menambah anggaran.
2. Sasaran Kualitas Infrastruktur Perumahan dan Permukiman Meningkat telah mencapai kinerja sebesar 100 % dengan efisiensi anggaran sebesar 10,63 % .Efisiensi anggaran diperoleh melalui pekerjaan yang mengalami

sisa lelang.

Dari anggaran belanja langsung yang menunjang sasaran strategis pada Dinas Pekerjaan Umum Perumahan dan Kawasan Permukiman sebesar Rp. 211.275.124.660,- dengan realisasi Rp. 187.640.612.124,- , telah menyelesaikan 14 kegiatan pada program –program sasaran strategis dengan capaian 100 % dan 100, 89 % dengan tingkat efisiensi sebesar 12,19 % dan 10, 63 %.

3.5. Inovasi

Tantangan global penyelenggaraan pemerintah menuntut aparaturnya untuk bergerak dinamis dan kreatif. Permasalahan dan keterbatasan sumber daya harus dipandang sebagai pemicu gagasan dan ide kreatif yang dapat memberikan manfaat bagi masyarakat baik secara langsung maupun tidak langsung.

Pada Tahun 2019, Dinas Pekerjaan Umum Perumahan dan Kawasan Permukiman telah menginisiasi inovasi sebagai berikut :

1. Inovasi Sistem Informasi Manajemen Penerangan Jalan Umum (SIMPENJALU)
Pendataan titik PJU berbasis GIS (Geographic Information System) menggunakan stiker QR Code yang memiliki fitur antara lain layanan publik, management aset PJU, analisis ekonomi dan analisis Energi , tujuannya adalah terselesaikannya Ledger PJU Kampung berbasis GIS. Sasaran adalah titik PJU Kampung se-Kota Yogyakarta terdata dalam Ledger PJU
2. Inovasi Sistem Informasi Manajemen Pengelolaan Sanitasi Air Limbah Domestik (SIMPELSALDO)
Sistem Setempat (Onsite) untuk mendukung kemudahan data bagi Dinas Pekerjaan Umum, Perumahan dan Kawasan Permukiman Kota Yogyakarta dalam penentuan kebijakan pengelolaan SPALD-S masyarakat. Pendataan langsung sistem sanitasi setempat masyarakat dilakukan dan hasilnya diinputkan ke dalam SIMPEL SALDO. Kegunaan dari pendataan *septic tank* adalah untuk dapat mengetahui dengan pasti kondisi sistem sanitasi setempat yang digunakan oleh masyarakat. Setelah data terkumpul, maka terhadap sistem yang bermasalah dilakukan pengelolaan dan intervensi sesuai kebutuhan. Dalam milestone ini berhasil dirumuskan kebijakan untuk prioritas penanganan permasalahan sanitasi masyarakat baik yang memiliki *septic tank* maupun tidak. Ada enam rujukan prioritas yang ditawarkan yaitu: rekomendasi pengurusan, pembangunan *septic tank* individual, pembangunan *septic tank* komunal, pembangunan IPAL komunal, dan penyaluran ke sistem terpusat jika dekat dengan jaringan perpipaan air limbah.

3.6. Capaian Anggaran Dana Keistimewaan Urusan Penataan Ruang

Selain dana APBD Kota Yogyakarta , Dinas Pekerjaan Umum Perumahan dan Kawasan Permukiman

Kota Yogyakarta juga melaksanakan kegiatan yang berasal dari dana keistimewaan dengan realisasi sebagaimana tercantum dalam table 3.18

Tabel 3.18
Capaian Anggaran Dana Keistimewaan Tahun 2019

No	Kegiatan	Anggaran (Rp.)	Realisasi (Rp.)	Capaian (%)
1.	Penataan Sirip- Sirip Malioboro Jl.Suryatmajan dan Pajeksan	7.180.185.70 0,-	7.180.185.70 0,-	100
2.	Penataan SAH Jl. Mondorakan Kawasan Kotagede	9.272.720.10 0,-	9.147.732.60 0,-	98,65
3.	Penataan Pedestrian Jalan Jendral Sudirman	14.005.073.3 50,-	14.005.073.3 50,-	100

BAB 4

Penutup

Bab 4 Berisi:

1. Kesimpulan
2. Rencana Tindak Lanjut

Penyelenggaraan kegiatan di Dinas Pekerjaan Umum Perumahan dan Kawasan Permukiman Kota Yogyakarta Tahun Anggaran 2019 merupakan tahun ke 2 (dua) dari Rencana strategis Dinas Pekerjaan Umum Perumahan dan Kawasan Permukiman Kota Yogyakarta Tahun 2017-2022 Keberhasilan yang dicapai berkat kerjasama dan partisipasi semua pihak dan diharapkan dapat dipertahankan serta ditingkatkan . Untuk target-target yang belum tercapai perlu diantisipasi dan didukung oleh berbagai pihak.

Hasil laporan kinerja Dinas Pekerjaan Umum Perumahan dan Kawasan Permukiman Kota Yogyakarta dapat disimpulkan sebagai berikut:

1. Dari analisis 2 (dua) indikator kinerja sasaran dalam Penetapan Kinerja Perubahan untuk indikator sasaran kualitas infrastruktur pekerjaan umum meningkat tercapai 100,89 % dan sasaran kualitas perumahan dan permukiman meningkat tercapai 100 %.
2. Keberhasilan capaian kinerja sasaran yang dicerminkan dari capaian indikator kinerja ditentukan oleh berbagai faktor antara lain sumber daya manusia, anggaran, dan sarana prasarana.
3. Ketidakberhasilan pencapaian indikator kinerja adalah antara lain disebabkan oleh keterbatasan anggaran , walaupun pemeliharaan dilaksanakan berkesinambungan setiap tahun namun karena adanya faktor-faktor eksternal yang tidak dapat diprediksi seperti musim penghujan yang lama dan tingginya debit air hujan mengakibatkan tidak terpenuhinya pelaksanaan pekerjaan secara optimal.

Langkah-langkah yang perlu diambil untuk mengatasi permasalahan yang dihadapi dapat dirumuskan saran-saran sebagai berikut:

1. Perlu dilakukan upaya-upaya untuk peningkatan kapasitas SDM tentang Sistem Akuntabilitas Kinerja Instansi Pemerintah,serta kemampuan teknis dalam menyusun dokumen-dokumen kinerja untuk mempercepat terwujudnya pemerintahan yang akuntabel;
2. Perlu adanya kebijakan yang mewadahi penerapan SAKIP di instansi pemerintah agar tercipta kejelasan arah dalam penerapan SAKIP yang baik dan benar di jajaran instansi pemerintah,serta meningkatkan kualitas pelaksanaan monitoring dan evaluasi capaian Penetapan Kinerja(PK);
3. Perlu penambahan anggaran untuk menuntaskan pembangunan dan pemeliharaan saluran drainase ;
4. Mengoptimalkan kebutuhan anggaran dan memantapkan perencanaan kebutuhan anggaran agar terdapat keseimbangan antara perencanaan dan realisasi.

Laporan Kinerja Instansi Pemerintah tahun 2019 ini diharapkan dapat dimanfaatkan sebagai bahan evaluasi akuntabilitas kinerja bagi pihak yang membutuhkan, penyempurnaan dokumen perencanaan periode yang akan datang, penyempurnaan pelaksanaan program dan kegiatan yang akan datang,serta penyempurnaan berbagai kebijakan yang diperlukan.



WALIKOTA YOGYAKARTA DAERAH
ISTIMEWA YOGYAKARTA
PERATURAN WALIKOTA YOGYAKARTA NOMOR
44 TAHUN 2019
TENTANG

PERUBAHAN KETIGA ATAS PERATURAN WALIKOTA YOGYAKARTA
NOMOR 105 TAHUN 2017 TENTANG RENCANA STRATEGIS PERANGKAT
DAERAH TAHUN 2017-2022

DENGAN RAHMAT TUHAN YANG MAHA ESA

WALIKOTA YOGYAKARTA,

- Menimbang : a. bahwa sehubungan dengan adanya penambahan sasaran, indikator sasaran, program, indikator program dan perubahan target capaian pada Perangkat Daerah dalam Rencana Strategis Perangkat Daerah, maka Peraturan Walikota Yogyakarta Nomor 105 Tahun 2017 tentang Rencana Strategis Perangkat Daerah Tahun 2017-2022 perlu dilakukan penyesuaian;
- b. bahwa berdasarkan pertimbangan sebagaimana dimaksud pada huruf a, perlu menetapkan Peraturan Walikota tentang Perubahan Ketiga Atas Peraturan Walikota Yogyakarta Nomor 105 Tahun 2017 tentang Rencana Strategis Perangkat Daerah Tahun 2017-2022;

Mengingat : 1. Undang-Undang Nomor 16 Tahun 1950 tentang Pembentukan Daerah-daerah Kota Besar Dalam Lingkungan Propinsi Djawa Timur, Djawa Tengah, Djawa Barat dan Dalam Daerah Istimewa Jogjakarta (Lembaran Negara Republik Indonesia Tahun 1955

Nomor 53, Tambahan Lembaran Negara Republik Indonesia
Nomor 859);

2. Undang-Undang Nomor 25 Tahun 2004 tentang Sistem Perencanaan Pembangunan Nasional (Lembaran Negara Republik Indonesia Tahun 2004 Nomor 104, Tambahan Lembaran Negara Republik Indonesia Nomor 4421);
3. Undang-Undang Nomor 23 Tahun 2014 tentang Pemerintahan Daerah (Lembaran Negara Republik Indonesia Tahun 2014 Nomor 244, Tambahan Lembaran Negara Republik Indonesia Nomor 5587) sebagaimana telah diubah dengan Undang-Undang Nomor 9 Tahun 2015 tentang Perubahan Kedua Atas Undang-Undang Nomor 23 Tahun 2014 tentang Pemerintahan Daerah (Lembaran Negara Republik Indonesia Tahun 2015 Nomor 58, Tambahan Lembaran Negara Republik Indonesia Nomor 5679);
4. Peraturan Menteri Dalam Negeri Republik Indonesia Nomor 86 Tahun 2017 Tentang Tata Cara Perencanaan, Pengendalian Dan Evaluasi Pembangunan Daerah, Tata Cara Evaluasi Rancangan Peraturan Daerah Tentang Rencana Pembangunan Jangka Panjang Daerah Dan Rencana Pembangunan Jangka Menengah Daerah, Serta Tata Cara Perubahan Rencana Pembangunan Jangka Panjang Daerah, Rencana Pembangunan Jangka Menengah Daerah, Dan Rencana Kerja Pemerintah Daerah;
5. Peraturan Daerah Kota Yogyakarta Nomor 1 Tahun 2007 tentang Rencana Pembangunan Jangka Panjang Daerah (RPJPD) Kota Yogyakarta Tahun 2005-2025 (Lembaran Daerah Kota Yogyakarta Tahun 2007 Nomor 25 Seri D);
6. Peraturan Daerah Kota Yogyakarta Nomor 11 Tahun 2017 tentang Rencana Pembangunan Jangka Menengah Daerah Kota Yogyakarta Tahun 2017-2022 (Lembaran Daerah Kota Yogyakarta Tahun 2017 Nomor 11);

MEMUTUSKAN:

Menetapkan : PERATURAN WALIKOTA TENTANG PERUBAHAN KETIGA ATAS PERATURAN WALIKOTA YOGYAKARTA NOMOR 105 TAHUN 2017 TENTANG RENCANA STRATEGIS PERANGKAT DAERAH TAHUN 2017-2022.

Pasal I

Mengubah Lampiran Peraturan Walikota Yogyakarta Nomor 105 Tahun 2017 tentang Rencana Strategis Perangkat Daerah Tahun 2017-2022 (Berita Daerah Kota Yogyakarta Tahun 2017 Nomor 107) terkait sasaran, indikator sasaran, program, indikator program dan target sebagaimana tercantum dalam Lampiran yang menjadi bagian tidak terpisahkan dari Peraturan Walikota ini.

Pasal II

Peraturan Walikota ini mulai berlaku pada tanggal diundangkan.

Agar setiap orang mengetahuinya, memerintahkan pengundangan Peraturan Walikota ini dengan penempatannya pada Berita Daerah Kota Yogyakarta.

Ditetapkan di Yogyakarta
pada tanggal 25 Juni 2019

WALIKOTA YOGYAKARTA,

ttd

HARYADI SUYUTI

diundangkan di Yogyakarta
pada tanggal 25 Juni 2019

SEKRETARIS DAERAH KOTA YOGYAKARTA,

ttd

TITIK SULASTRI

BERITA DAERAH KOTA YOGYAKARTA TAHUN 2019
NOMOR 44

**TARGET SASARAN DAN PROGRAM PERANGKAT DAERAH
DINAS PEKERJAAN UMUM PERUMAHAN DAN KAWASAN PERMUKIMAN**

No.	Sasaran Strategis	Indikator Kinerja Utama (Indikator Sasaran)	Formula Indikator Sasaran PD	Realisasi Sasaran PD			Target			Program PD	Indikator Program PD	Formula Indikator Program PD	Realisasi Program PD		Target Program PD			
				2017	2018	2019	2020	2021	2022				2017	2018	2019	2020	2021	2022
1	Kualitas Infrastruktur Pekerjaan Umum Meningkat	Indeks Infrastruktur Pekerjaan Umum	50% Indeks Infrastruktur Bina Marga+40% Indeks Infrastruktur SDA+ 10% Indeks Infrastruktur Cipta Karya	74,19	75,41	79,32	81,67	84,01	86,35	Program Peningkatan dan pemeliharaan jalan dan jembatan	Persentase kualitas sarana dan prasarana jalan, jembatan dan Bangunan Pelekap Jalan	Panjang jalan kondisi mantap / panjang jalan kota x 100 %	82,00%	84%	86%	88%	90%	92%
											Persentase kualitas penerangan jalan umum ramah lingkungan	Jumlah PJU ramah lingkungan / Jumlah titik PJU x 100 %	27,55%	33,63%	40%	50%	60%	70%
										Program peningkatan dan pemeliharaan saluran pengairan dan drainase	Persentase kualitas saluran pengairan /penyediaan bangunan talud	Panjang Talud dan Saluran kondisi baik / Total Panjang Talud dan Saluran air x 100 %	73,00%	73,50%	84,57%	84,67%	84,74%	84,80%
											Persentase drainase kondisi baik /pembuangan air tidak tersumbat	Panjang Saluran Drainase yang terbangun / Total Panjang saluran Drainase yang seharusnya terbangun x 100 %	90,73%	87,63%	87,55%	87,69%	87,83%	87,97%
Program pembangunan gedung pemerintah	Persentase pemenuhan bangunan gedung sesuai standar kebutuhan	Jumlah Bangunan Gedung Pemerintah yang sdh dibangun (dihab) / jumlah gedung yang dimiliki pemerintah	86,11%	87%	88%	89%	90%	91%										
2	Kualitas Infrastruktur Perumahan dan Permukiman Meningkat	Indeks Infrastruktur Perumahan dan Permukiman	70% persentase kualitas sarana prasarana dasar permukiman+30% persentase cakupan saluran air limbah yang memadai	89,28	90,33	91,16	92,38	93,55	94,89	Program pemataan perumahan permukiman dan tata bangunan	Persentase kualitas sarana prasarana dasar permukiman	Kawasan dengan Sarana Prasarana Baik / total kawasan x 100 %	91,85%	93,0%	94,2%	95,5%	96,7%	98,0%
											Persentase cakupan saluran air limbah yang memadai	Jumlah tangki septik yg baik (terlayani pengolahan limbah) / jumlah tangki septik yang dimiliki masyarakat x 100 %	83,28%	84,05%	84,06%	85,09%	86,21%	87,62%



WALIKOTA YOGYAKARTA
DAERAH ISTIMEWA YOGYAKARTA

KEPUTUSAN WALIKOTA YOGYAKARTA

NOMOR 342 TAHUN 2019

TENTANG

PERUBAHAN ATAS KEPUTUSAN WALIKOTA
NOMOR 503 TAHUN 2018 TENTANG PENETAPAN INDIKATOR KINERJA UTAMA
TAHUN 2017-2022 DI LINGKUNGAN PEMERINTAH KOTA YOGYAKARTA

WALIKOTA YOGYAKARTA,

- Menimbang :
- a. bahwa dalam rangka peningkatan akuntabilitas kinerja Pemerintah Kota Yogyakarta, perlu dilakukan perbaikan indikator kinerja yang berdampak pada perubahan baik penambahan maupun pengurangan indikator kinerja utama;
 - b. bahwa berdasarkan pertimbangan sebagaimana dimaksud pada huruf a, maka perlu menetapkan Keputusan Walikota tentang Perubahan Atas Keputusan Walikota Nomor 503 Tahun 2018 Tentang Penetapan Indikator Kinerja Utama Tahun 2017-2022 di Lingkungan Pemerintah Kota Yogyakarta;
- Mengingat :
1. Undang-Undang Nomor 16 Tahun 1950 tentang Pembentukan Daerah-Daerah Kota Besar dalam Lingkungan Propinsi Djawa Timur, Djawa Tengah, Djawa Barat dan Dalam Daerah Istimewa Jogjakarta;
 2. Undang-Undang Nomor 25 Tahun 2004 tentang Sistem Perencanaan Pembangunan Nasional;
 3. Undang-Undang Nomor 23 Tahun 2014 tentang Pemerintahan Daerah sebagaimana telah diubah beberapa kali terakhir dengan Undang-Undang Nomor 9 Tahun 2015 tentang Perubahan Kedua Atas Undang-Undang Nomor 23 Tahun 2014 tentang Pemerintahan Daerah;
 4. Peraturan Menteri Negara Pendayagunaan Aparatur Negara Nomor PER/09/M.PAN/5/2007 tentang Pedoman Umum Penetapan Indikator Kinerja Utama Di Lingkungan Instansi Pemerintah;
 5. Peraturan Daerah Kota Yogyakarta Nomor 1 Tahun 2007 tentang Rencana Pembangunan Jangka Panjang Daerah Kota Yogyakarta Tahun 2005-2025;
 6. Peraturan Daerah Kota Yogyakarta Nomor 11 Tahun 2017 tentang Rencana Pembangunan Jangka Menengah Daerah Tahun 2017-2022;

MEMUTUSKAN:

- Menetapkan : KEPUTUSAN WALIKOTA TENTANG PERUBAHAN ATAS KEPUTUSAN WALIKOTA NOMOR 503 TAHUN 2018 TENTANG PENETAPAN INDIKATOR KINERJA UTAMA TAHUN 2017-2022 DI LINGKUNGAN PEMERINTAH KOTA YOGYAKARTA.
- KESATU : Mengubah Keputusan Walikota Nomor 503 Tahun 2018 tentang Penetapan Indikator Kinerja Utama Tahun 2017-2022 di Lingkungan Pemerintah Kota Yogyakarta dalam lampiran terkait indikator kinerja utama sebagaimana tercantum dalam Lampiran yang menjadi bagian tidak terpisahkan dari Keputusan Walikota ini.
- KEDUA : Indikator Kinerja Utama sebagaimana tercantum dalam Lampiran Keputusan ini sesuai dengan dokumen Rencana Pembangunan Jangka Menengah Daerah Kota Yogyakarta Tahun 2017-2022, digunakan untuk :
- a. perencanaan jangka menengah
 - b. perencanaan tahunan
 - c. penetapan kinerja
 - d. Pemantauan, pengendalian, dan pengukuran kinerja.
 - e. evaluasi kinerja
 - f. pelaporan akuntabilitas kinerja
- KETIGA : Keputusan Walikota ini mulai berlaku pada tanggal ditetapkan.

Ditetapkan di Yogyakarta
pada tanggal 24 Juni 2019
WALIKOTA YOGYAKARTA,

ttd

HARYADI SUYUTI

Tembusan :

- Yth. 1. Inspektur Inspektorat Kota Yogyakarta;
2. Kepala Bagian Organisasi Setda Kota Yogyakarta;
3. Kepala Bagian Hukum Setda Kota Yogyakarta;
4. Yang bersangkutan.
-

**LAMPIRAN KEPUTUSAN WALIKOTA
YOGYAKARTA
NOMOR 342 TAHUN 2019**

**TENTANG PERUBAHAN ATAS KEPUTUSAN
WALIKOTA NOMOR 503 TAHUN 2018 TENTANG
PENETAPAN INDIKATOR KINERJA UTAMA
TAHUN 2017-2022 DI LINGKUNGAN
PEMERINTAH KOTA YOGYAKARTA**

**INDIKATOR KINERJA UTAMA
KOTA YOGYAKARTA TAHUN 2017-2022**

No.	Sasaran Perangkat Daerah	Indikator Kinerja Utama (Indikator Sasaran)	Formula Indikator Sasaran Perangkat Daerah	Metodologi
12	Infrastruktur wilayah meningkat	Indeks Infrastruktur Wilayah	{40%{50% (50% kualitas sarpras jalan& jembatan + 50% kualitas PJU) } + {40 % (50% kualitas saluran pengairan + 50% drainase kondisi baik)} + (10 % Pemenuhan bangunan sesuai standar)} + [20%{50% pengurangan sampah + 50 % pengangkutan sampah }]+30%Level of Service + [10% ({50% kampung tangguh bencana + 30 % evakuasi korban bencana + 20% rehabilitasi dan rekonstruksi) +{30% ketepatan waktu rekomendasi proteksi kebakaran+ 30% edukasi proteksi kebakaran+ 40 % response time }}/2]	Perhitungan Indeks Infrastruktur Wilayah didapatkan dari perhitungan data-data terkait kualitas sarana prasarana jalan dan jembatan, PJU, saluran pengairan, drainase, bangunan sesuai standar, pengurangan sampah, pengangkutan sampah, Level Of Service, Kampung Tangguh Bencana, evakuasi korban bencana, rehabilitasi dan rekonstruksi pasca bencana, ketepatan waktu rekomendasi proteksi kebakaran, edukasi proteksi kebakaran, response time.

**INDIKATOR KINERJA UTAMA
DINAS PEKERJAAN UMUM, PERUMAHAN DAN KAWASAN PERMUKIMAN**

No.	Sasaran Perangkat Daerah	Indikator Kinerja Utama (Indikator Sasaran)	Formula Indikator Sasaran Perangkat Daerah	Metodologi
1	Kualitas Infrastruktur Pekerjaan Umum Meningkatkan	Indeks Infrastruktur Pekerjaan Umum	(50% Indeks Infrastruktur Bina Marga+40% Indeks Infrastruktur SDA+10% Indeks Infrastruktur	Data jalan kondisi mantap dan PJU (bina marga), Data saluran pengairan dan drainase (SDA), jumlah bangunan gedung pemerintah (cipta karya)
2	Kualitas Infrastruktur	Indeks Infrastruktur	Cipta Karya) dikali 100 (70% persentase kualitas sarana prasarana	Luas kawasan dan sarana prasarana permukiman baik (sudah terpenuhi sarana prasarana dasarnya:
	Perumahan dan Permukiman Meningkatkan	Perumahan dan Permukiman	dasar permukiman+30% persentase cakupan saluran air limbah yang memadai) dikali 100	jalan lingkungan, drainase lingkungan, sanitasi lingkungan); jumlah tangki septik yang tersambung ke IPAL Sewon)

WALIKOTA YOGYAKARTA,

ttd

HARYADI SUYUTI



PEMERINTAH KOTA YOGYAKARTA

DINAS PEKERJAAN UMUM PERUMAHAN DAN KAWASAN PERMUKIMAN

Jl. Kenari No.56 Yogyakarta Kode Pos 55165 Telp (0274) 515867, 586795, 515866 Fax.(0274) 586795.

EMAIL : pupkp@jogjakota.go.id

HOT LINE SMS : 08122780001 HOT LINE E MAIL : upik@jogjakota.g.id

WEB SITE : www.jogjakota.go.id

PERJANJIAN KINERJA TAHUN 2019

Dalam rangka mewujudkan manajemen pemerintahan yang efektif, transparan dan akuntabel serta berorientasi pada hasil, kami yang bertanda tangan di bawah ini:

Nama : AGUS TRI HARYONO, S.T., M.T.

Jabatan : Kepala Dinas Pekerjaan Umum, Perumahan, dan Kawasan Permukiman Kota Yogyakarta

selanjutnya disebut **pihak pertama**

Nama : H. HARYADI SUYUTI

Jabatan : Walikota Yogyakarta

selaku atasan pihak pertama, selanjutnya disebut **pihak kedua**

Pihak pertama berjanji akan mewujudkan target kinerja yang sesuai lampiran perjanjian ini, dalam rangka mencapai target kinerja seperti yang telah ditetapkan dalam dokumen perencanaan. Keberhasilan dan kegagalan pencapaian target kinerja tersebut menjadi tanggung jawab saya.

Pihak kedua akan melakukan supervisi yang diperlukan serta akan melakukan evaluasi terhadap capaian kinerja dari perjanjian ini dan mengambil tindakan yang diperlukan dalam rangka pemberian penghargaan dan sanksi.

Yogyakarta, 31 JAN 2019

Pihak Kedua

H. HARYADI SUYUTI

Pihak Pertama

AGUS TRI HARYONO, S.T., M.T.
NIP. 19720306 199603 1 004



PERJANJIAN KINERJA TAHUN 2019
DINAS PEKERJAAN UMUM, PERUMAHAN DAN KAWASAN PERMUKIMAN
KOTA YOGYAKARTA

No.	Sasaran Strategis	Indikator Kinerja	Target
(1)	(2)	(3)	(4)
1	Kualitas Infrastruktur Pekerjaan Umum Meningkatkan	Indeks Infrastruktur Pekerjaan Umum	77,30
2	Kualitas Infrastruktur Perumahan dan Permukiman Meningkatkan	Indeks Infrastruktur Perumahan dan Permukiman	91,16

	Program	Anggaran	Keterangan
1	Program Peningkatan dan pemeliharaan jalan dan jembatan	Rp 78.518.361.492	APBD
2	Program peningkatan dan pemeliharaan saluran pengairan dan drainase	Rp 47.744.555.472	APBD
3	Program pembangunan gedung pemerintah	Rp 53.808.844.032	APBD
4	Program penataan perumahan permukiman dan tata bangunan	Rp 36.144.397.184	APBD


 Walikota Yogyakarta

H. HARYADI SUYUTI

Yogyakarta, 1 JAN 2019
 Kepala Dinas PUPKP


AGUS TRI HARYONO, S.T., M.T.
 NIP. 19720306 199603 1 004



PEMERINTAH KOTA YOGYAKARTA

DINAS PEKERJAAN UMUM PERUMAHAN DAN KAWASAN PERMUKIMAN

Jl. Kenari No.56 Yogyakarta Kode Pos 55165 Telp (0274) 515867, 586795, 515866 Fax.(0274) 586795.

EMAIL : pupkp@jogjakota.go.id

HOT LINE SMS : 08122780001 HOT LINE E MAIL : upik@jogjakota.g.id

WEB SITE : www.jogjakota.go.id

PERUBAHAN PERJANJIAN KINERJA TAHUN 2019

Dalam rangka mewujudkan manajemen pemerintahan yang efektif, transparan dan akuntabel serta berorientasi pada hasil, kami yang bertanda tangan di bawah ini:

Nama : AGUS TRI HARYONO, S.T., M.T.
Jabatan : Kepala Dinas Pekerjaan Umum, Perumahan, dan Kawasan Permukiman Kota Yogyakarta

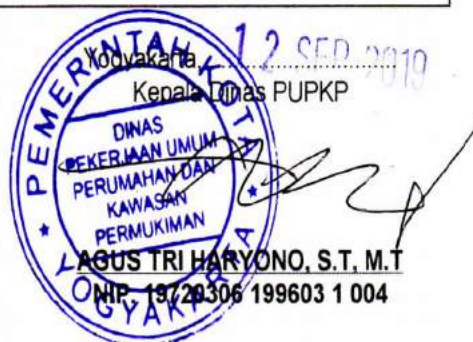
**PERUBAHAN PERJANJIAN KINERJA TAHUN 2019
DINAS PEKERJAAN UMUM, PERUMAHAN DAN KAWASAN PERMUKIMAN
KOTA YOGYAKARTA**


No	Sasaran Strategis	Indikator Kinerja	Target
(1)	(2)	(3)	(4)
1	Kualitas Infrastruktur Pekerjaan Umum Meningkat	Indeks Infrastruktur Pekerjaan Umum	79,32
2	Kualitas Infrastruktur Perumahan dan Permukiman Meningkat	Indeks Infrastruktur Perumahan dan Permukiman	91,16

	Program	Anggaran	Keterangan
1	Program Peningkatan dan pemeliharaan jalan dan jembatan	79.398.999.203	Perubahan APBD TA.2019
2	Program peningkatan dan pemeliharaan saluran pengairan dan drainase	48.056.098.404	Perubahan APBD TA.2019
3	Program pembangunan gedung pemerintah	48.132.539.032	Perubahan APBD TA.2019
4	Program penataan perumahan permukiman dan tata bangunan	35.687.488.021	Perubahan APBD TA.2019





Walikota Yogyakarta

H. HARYADI SUYUTI



Nomor SOP	01/SOP/I/2019		<p style="text-align: center;">DINAS PEKERJAAN UMUM PERUMAHAN DAN KAWASAN PERMUKIMAN KOTA YOGYAKARTA</p>
Tanggal Pembuatan	5 November 2018		
Tanggal Revisi	3 Januari 2019		
Tanggal Efektif			
Disahkan oleh	Ka. Dinas Pekerjaan Umum Perumahan dan Kawasan Permukiman		
Nama SOP : SOP Pengumpulan data Kinerja			
<p>Dasar Hukum:</p> <ol style="list-style-type: none"> Instruksi Presiden Republik Indonesia Nomor 7 Tahun 2009 tentang Akuntabilitas Kinerja Instansi Pemerintah Peraturan Menteri Pendayagunaan Aparatur Negara dan Reformasi Birokrasi Nomor 29 Tahun 2010 tentang Pedoman Penyusunan Penetapan Kinerja dan Pelaporan Akuntabilitas Kinerja Instansi Pemerintah Peraturan Menteri Pendayagunaan Aparatur Negara dan Reformasi Birokrasi Nomor 25 Tahun 2012 tentang Petunjuk Pelaksanaan Evaluasi Akuntabilitas Kinerja Instansi Pemerintah Peraturan Menteri Pendayagunaan Aparatur Negara dan Reformasi Birokrasi Nomor 25 Tahun 2012 tentang Perubahan Lampiran Peraturan Menteri Pendayagunaan Aparatur Negara dan Reformasi Birokrasi Nomor 25 Tahun 2012 tentang Petunjuk Pelaksanaan Evaluasi Akuntabilitas Kinerja Instansi Pemerintah. Peraturan Walikota Nomor . 101 Tahun 2010 tentang Mekanisme Penyusunan Laporan Akuntabilitas Kinerja Peraturan Walikota Nomor 90 Tahun 2018 tentang Fungsi, Rincian Tugas dan Tata Kerja Dinas Pekerjaan Umum Perumahan dan Kawasan Permukiman Kota Yogyakarta Keputusan Inspektur Kota Yogyakarta Nomor 60 /KEP/2013 tentang Ruang Lingkup Evaluasi Akuntabilitas Kinerja Instansi Pemerintah SKPD/unit kerja 		<p>Kualifikasi Pelaksana :</p> <ol style="list-style-type: none"> Ka. Sub. Bag. Administrasi Data dan Pelaporan Analisis Perencanaan dan Pelaporan 	
<p>Keterkaitan:</p> <ol style="list-style-type: none"> SOP surat masuk SOP surat keluar SOP Penyusunan LAKIP 		<p>Peralatan/Perlengkapan:</p> <ol style="list-style-type: none"> Alat tulis Kertas Komputer Printer 	
<p>Peringatan:</p> <ol style="list-style-type: none"> Perlu ada keakuratan, updating dalam menghimpun 		<p>Pencatatan dan Pendataan:</p>	

data sehingga terjadi kevalidan dalam pengukuran kinerja

No.	Kegiatan	Pelaksana			Mutu Baku			
		Ka. Sub.Bag. Administrasi Data dan Pelaporan	PPTK	Analisis perencanaan dan pelaporan	Persyaratan/ Kelengkapan	Waktu	Output	Keterangan
1	Melakukan koordinasi dengan PPTK dalam rangka pengukuran kinerja Dinas Permukiman dan Prasarana Wilayah melalui pencermatan data-data yang dibutuhkan dalam pengukuran kinerja dan koordinasi pengumpulan data kinerja				Koordinasi, pengukuran kinerja	1 jam	Hasil koordinasi pencermatan data-data kinerja	
2	Melakukan inventarisir terhadap data yang digunakan untuk pengukuran kinerja dan mengumpulkan data kinerja				Data yang dibutuhkan	3 hari @ 2 jam	Inventarisir data - data	
3	Menerima dan merekap data-data yang telah disampaikan untuk digunakan dalam pengukuran kinerja				Data PPTK/PPKOM	3 hari @ 2 jam	Data pengukuran kinerja	
4..	Mengolah data-data untuk digunakan dalam pengukuran kinerja				Data pengukuran kinerja sebelumnya sebagai pembanding	1 hari	Pengukuran kinerja	

Kepala Dinas

Agus Tri Haryono,ST,MT

NIP. 19720306 199603 1 004

RENCANA AKSI PERJANJIAN KINERJA

PERANGKAT DAERAH : DINAS PEKERJAAN UMUM, PERUMAHAN DAN KAWASAN PERMUKIMAN
TAHUN : 2019

No	Sasaran	Indikator	Target 2019				Program/Kegiatan/Keluaran	Tolok Ukur Program/Kegiatan	Target 2019				Anggaran
			Tw I	Tw II	Tw III	Tw IV			10	11	12	13	
1	Kualitas Infrastruktur Pekerjaan Umum Meningkat	Indeks Infrastruktur Pekerjaan Umum	0.00%	0.00%	0.00%	79.32%	Program Pembangunan Gedung Pemerintah	Persentase pemenuhan bangunan gedung sesuai standar kebutuhan	0.00%	0.00%	0.00%	88.00%	48,132,539,032
							Perencanaan Teknis Gedung Pemerintah		1.64%	26.79%	73.71%	99.99%	2,875,882,736
							- DED dan UKL UPL Pembangunan Gedung Pemerintah	19.00 Dokumen	0.93%	24.92%	71.61%	100.00%	2,668,950,000
							- Updating Data Ledger Bangunan	1.00 Bidang	1.38%	50.92%	100.00%	100.00%	51,905,000
							- Rekomendasi Keandalan Bangunan Gedung	3.00 Dokumen	2.59%	39.04%	99.68%	100.00%	155,025,000
							- Pembinaan/Pendampingan Teknis Bangunan Gedung Pemerintah	51.00 OPD	24.99%	49.98%	74.97%	100.00%	70,187,736
							Pembangunan Gedung Pemerintah		4.11%	11.89%	65.27%	100.00%	45,256,656,296
							- Pembangunan/Renovasi Bangunan Pemerintah	23.00 lokasi	4.12%	11.69%	65.10%	100.00%	50,642,546,296
							- Pemeliharaan Jaringan listrik /Tambah daya	1.00 Pekerjaan	2.74%	52.32%	100.00%	100.00%	220,230,000
							Program Peningkatan dan Pemeliharaan Jalan dan Jembatan	Persentase kualitas sarana dan prasarana jalan, Jembatan dan Bangunan Pelengkap Jalan	0.00%	0.00%	0.00%	86.00%	79,398,999,203
								Persentase kualitas penerangan jalan umum ramah lingkungan	0.00%	0.00%	0.00%	40.00%	
							Peningkatan Jalan dan Jembatan		1.16%	7.83%	42.46%	88.77%	29,586,402,850
							Peningkatan Jalan	64909.00 m2	1.54%	8.20%	50.45%	100.00%	25,029,163,850
							Peningkatan Jembatan Muja-Muju	1.00 unit	0.65%	10.59%	40.39%	100.00%	7,640,000,000
							Peningkatan Jembatan Ngampilan	1.00 unit	0.00%	0.00%	0.00%	0.00%	0
							Pendataan Kondisi Jalan	1.00 dokumen	0.00%	0.00%	0.00%	0.00%	0
							Dokumen Perencanaan	5.00 dokumen	0.00%	0.00%	0.00%	0.00%	0
							Pemeliharaan Jalan dan Jembatan		4.86%	38.75%	80.98%	97.29%	11,985,566,000
							Pemeliharaan jalan	14097.00 m2	5.29%	39.82%	82.25%	100.00%	9,962,810,374
							Pemeliharaan Jembatan	298.00 m2	0.00%	40.00%	100.00%	100.00%	647,000,000
							Pendataan Jembatan	1.00 Dokumen	0.00%	0.00%	0.00%	0.00%	0
							Dokumen Perencanaan	3.00 Dokumen	0.00%	0.00%	0.00%	0.00%	0
							Pengelolaan Penerangan Jalan Umum		19.65%	42.75%	76.79%	100.00%	37,827,030,353
							Pemeliharaan Lampu PJU dan Panel Jaringan	1900.00 titik	24.99%	49.98%	74.97%	100.00%	12,075,387,268
							Pemeliharaan PJU Kampung	300.00 titik	2.00%	25.00%	90.00%	100.00%	1,930,000,000
							Penggantian Lampu PJU Habis Umur Pakai	600.00 titik	4.00%	50.00%	100.00%	100.00%	785,000,000
							Pembayaran Rekening Air Dan Rekening Listrik	12.00 bulan	24.99%	49.98%	74.97%	100.00%	14,436,000,000
							Peningkatan PJU Kampung	140.00 titik	2.00%	20.00%	90.00%	100.00%	1,593,000,000
							Peningkatan PJU Lingkungan	700.00 titik	2.00%	10.00%	80.00%	100.00%	3,655,000,000
							Pendataan PJU	1.00 Dokumen	0.00%	0.00%	50.00%	100.00%	250,000,000
							Dokumen Perencanaan	6.00 Dokumen	0.00%	0.00%	20.00%	100.00%	320,000,000
							Pemeliharaan Lampu Hias	13.00 unit	0.00%	50.00%	100.00%	100.00%	195,000,000
							Program Peningkatan dan Pemeliharaan Saluran Pengairan dan Drainase	Persentase kualitas saluran pengairan/penyediaan bangunan talud	0.00%	0.00%	0.00%	84.57%	48,056,098,404
								Persentase drainase kondisi baik /pembuangan air tidak tersumbat.	0.00%	0.00%	0.00%	87.55%	
							Peningkatan dan Pembangunan Saluran Pengairan dan Drainase		9.07%	60.50%	97.21%	97.33%	21,530,885,463
							- Pembangunan Saluran Pengairan dan Drainase	4501.00 m	9.32%	62.16%	99.88%	100.00%	21,095,771,148

No	Sasaran	Indikator	Target 2019				Program/Kegiatan/Keluaran	Tolok Ukur Program/Kegiatan	Target 2019				Anggaran
			Tw I	Tw II	Tw III	Tw IV			Tw I	Tw II	Tw III	Tw IV	
1	2	3	4	5	6	7	8	9	10	11	12	13	14
							Dokumen Perencanaan	9.00 Dokumen	0.00 %	0.00 %	0.00 %	0.00 %	0
							Pemeliharaan Saluran Pengairan dan Drainase		8.03 %	50.59 %	89.68 %	100.00 %	26,525,212,941
							- Pemeliharaan Saluran Pengairan dan Drainase	7970.00 m	8.18 %	50.83 %	89.67 %	100.00 %	26,329,300,595
							- Dokumen Perencanaan	10.00 Dokumen	0.00 %	37.69 %	90.14 %	100.00 %	319,483,729
2	Kualitas Infrastruktur Perumahan dan Permukiman Meningkat	Indeks Infrastruktur Perumahan dan Permukiman	0.00%	0.00%	0.00%	91.16%	Program Penataan Perumahan, Permukiman dan Tata Bangunan	Persentase kualitas sarana prasarana dasar	0.00%	0.00%	0.00%	94.20%	35,687,488,021
								Persentase cakupan saluran air limbah yang memadai	0.00%	0.00%	0.00%	84.06%	
							Penataan Perumahan dan Permukiman		6.33 %	35.39 %	61.52 %	79.43 %	17,434,669,635
							- Pekerjaan Talud Permukiman	1156.00 m3	5.00 %	35.00 %	75.00 %	100.00 %	7,069,888,560
							- Pembangunan SR dan Sambungan Pembawa	734.00 SR	10.00 %	55.00 %	80.00 %	100.00 %	8,332,895,000
							- Pembangunan MCK Umum	2.00 unit	0.00 %	20.00 %	100.00 %	100.00 %	235,000,000
							- Pemeliharaan Talud Permukiman	703.00 m3	0.00 %	15.00 %	75.00 %	100.00 %	1,280,302,902
							- Dokumen Perencanaan	4.00 dokumen	0.00 %	0.00 %	5.00 %	100.00 %	150,000,000
							- Pendataan Setictank	1.00 Dokumen	95.00 %	100.00 %	100.00 %	100.00 %	100,000,000
							Pemeliharaan Sarana Prasarana Permukiman	4.00 pekerjaan	0.00 %	0.00 %	0.00 %	0.00 %	0
							Pembangunan Drainase Lingkungan	1373.00 m3	0.00 %	0.00 %	0.00 %	0.00 %	0
							Studi Pemenuhan Kewajiban Penyediaan 20 % Rusun MBR	1.00 dokumen	0.00 %	0.00 %	0.00 %	0.00 %	0
							Penataan Bangunan dan Lingkungan		23.14 %	46.27 %	69.41 %	92.58 %	9,867,656,970
							- Penataan Kawasan	3.00 Kawasan	24.99 %	49.98 %	74.97 %	100.00 %	6,601,071,506
							- Peningkatan Kualitas RTLH	195.00 Unit	24.99 %	49.98 %	74.97 %	100.00 %	3,493,654,000
							- Penyusunan DED	13.00 Dokumen	24.99 %	49.98 %	74.97 %	100.00 %	441,670,000
							- Updating SIM Pendataan Penanganan Permukiman Kumuh	1.00 Pekerjaan	24.99 %	49.98 %	74.97 %	100.00 %	45,500,000
							- Updating SIM Pendataan Rumah Tidak layak Huni	1.00 Pekerjaan	24.99 %	49.98 %	74.97 %	100.00 %	50,500,000
							Pendataan Rumah	2.00 Dokumen	0.00 %	0.00 %	0.00 %	0.00 %	0
							Pengkajian Konsolidasi	1.00 Dokumen	0.00 %	0.00 %	0.00 %	0.00 %	0
							Pengelolaan Rusunawa		7.15 %	32.56 %	65.79 %	97.83 %	1,770,668,208
							Pengelolaan Rusunawa	2.00 rusun	7.31 %	33.28 %	67.25 %	100.00 %	1,729,422,008
							Pendataan Penghuni Tahap II	1.00 Dokumen	0.00 %	0.00 %	0.00 %	0.00 %	0
							Pengelolaan Air Limbah		8.24 %	28.84 %	58.86 %	84.88 %	6,614,493,208
							Pengelolaan Saluran Air Limbah	949.00 m	9.71 %	33.98 %	69.34 %	100.00 %	6,614,493,208
							Dokumen Perencanaan	1.00 Dokumen	0.00 %	0.00 %	0.00 %	0.00 %	0
							Pengadaan Sarana Prasarana Air Limbah	1.00 unit	0.00 %	0.00 %	0.00 %	0.00 %	0

Yogyakarta ,

Kepala

AGUS TRI HARYONO, ST, MT
NIP. 197203061996031004

EVALUASI RENCANA AKSI PERJANJIAN KINERJA

PERANGKAT DAERAH : DINAS PEKERJAAN UMUM, PERUMAHAN DAN KAWASAN PERMUKIMAN
TAHUN : 2019

No	Sasaran	Indikator	Target 2019	Realisasi 2019	Program/Kegiatan/Keluaran	Tolok Ukur Program/Kegiatan	Target 2019				Anggaran	Realisasi 2019				Anggaran
							Tw I	Tw II	Tw III	Tw IV		Tw I	Tw II	Tw III	Tw IV	
1	2	3	79.32%	80.03%	8	9	10	11	12	13	14	15	16	17	18	19
1	Kualitas Infrastruktur Pekerjaan Umum Meningkat	Indeks Infrastruktur Pekerjaan Umum	79.32%	80.03%	Program Pembangunan Gedung Pemerintah	Persentase pemenuhan bangunan gedung sesuai standar kebutuhan	0.00%	0.00%	0.00%	88.00%	48,132,539,032	0.00%	0.00%	0.00%	88.00%	48,132,539,032
					Perencanaan Teknis Gedung Pemerintah		1.64%	26.79%	73.71%	99.99%	2,875,882,736	4.13%	16.23%	55.15%	99.99%	2,835,861,100
					- DED dan UKL UPL Pembangunan Gedung Pemerintah	19.00 Dokumen	0.93%	24.92%	71.61%	100.00%	2,668,950,000	0.00%	13.69%	53.78%	100.00%	2,563,359,600
					- Updating Data Ledger Bangunan	1.00 Bidang	1.38%	50.92%	100.00%	100.00%	51,905,000	11.21%	12.25%	41.15%	100.00%	50,852,200
					- Rekomendasi Keandalan Bangunan Gedung	3.00 Dokumen	2.59%	39.04%	99.68%	100.00%	155,025,000	20.43%	44.09%	73.48%	100.00%	153,588,600
					- Pembinaan/Pendampingan Teknis Bangunan Gedung Pemerintah	51.00 OPD	24.99%	49.98%	74.97%	100.00%	70,187,736	0.25%	0.50%	75.00%	100.00%	68,060,700
					Pembangunan Gedung Pemerintah		4.11%	11.89%	65.27%	100.00%	45,256,656,296	4.44%	5.04%	24.98%	100.00%	39,682,899,410
					- Pembangunan/Renovasi Bangunan Pemerintah	23.00 lokasi	4.12%	11.69%	65.10%	100.00%	50,642,546,296	4.45%	4.81%	24.61%	100.00%	39,466,749,410
					- Pemeliharaan Jaringan listrik /Tambah daya	1.00 Pekerjaan	2.74%	52.32%	100.00%	100.00%	220,230,000	2.17%	52.07%	99.94%	100.00%	216,150,000
					Program Peningkatan dan Pemeliharaan Jalan dan Jembatan	Persentase kualitas sarana dan prasarana jalan, Jembatan dan Bangunan Pelengkap Jalan	0.00%	0.00%	0.00%	86.00%	79,398,999,203	0.00%	0.00%	0.00%	86.00%	79,398,999,203
						Persentase kualitas penerangan jalan umum ramah lingkungan	0.00%	0.00%	0.00%	40.00%		0.00%	0.00%	0.00%	40.00%	
					Peningkatan Jalan dan Jembatan		1.16%	7.83%	42.46%	88.77%	29,586,402,850	2.13%	7.00%	43.35%	99.99%	28,840,925,830
					Peningkatan Jalan	64909.00 m2	1.54%	8.20%	50.45%	100.00%	25,029,163,850	2.25%	8.20%	45.00%	100.00%	19,043,589,830
					Peningkatan Jembatan Muja-Muju	1.00 unit	0.65%	10.59%	40.39%	100.00%	7,640,000,000	1.75%	6.98%	49.59%	100.00%	6,623,596,000
					Peningkatan Jembatan Ngampilan	1.00 unit	0.00%	0.00%	0.00%	0.00%	0.00%	0.00%	0.00%	24.23%	100.00%	2,617,450,000
					Pendataan Kondisi Jalan	1.00 dokumen	0.00%	0.00%	0.00%	0.00%	0.00%	0.00%	0.00%	5.00%	100.00%	72,842,000
					Dokumen Perencanaan	5.00 dokumen	0.00%	0.00%	0.00%	0.00%	0.00%	0.00%	0.00%	5.00%	100.00%	483,448,000
					Pemeliharaan Jalan dan Jembatan		4.86%	38.75%	80.98%	97.29%	11,985,566,000	5.19%	38.75%	68.64%	100.00%	10,067,831,852
					Pemeliharaan jalan	14097.00 m2	5.29%	39.82%	82.25%	100.00%	9,962,810,374	5.29%	39.82%	70.00%	100.00%	9,281,902,352
					Pemeliharaan Jembatan	298.00 m2	0.00%	40.00%	100.00%	100.00%	647,000,000	0.00%	40.00%	80.00%	100.00%	517,719,000
					Pendataan Jembatan	1.00 Dokumen	0.00%	0.00%	0.00%	0.00%	0	0.00%	0.00%	0.00%	100.00%	98,587,500
					Dokumen Perencanaan	3.00 Dokumen	0.00%	0.00%	0.00%	0.00%	0	0.00%	0.00%	0.00%	100.00%	169,623,000
					Pengelolaan Penerangan Jalan Umum		19.65%	42.75%	76.79%	100.00%	37,827,030,353	19.31%	41.45%	66.08%	100.00%	37,253,391,704
					Pemeliharaan Lampu PJU dan Panel Jaringan	1900.00 titik	24.99%	49.98%	74.97%	100.00%	12,075,387,268	25.00%	50.00%	70.00%	100.00%	14,572,269,847
					Pemeliharaan PJU Kampung	300.00 titik	2.00%	25.00%	90.00%	100.00%	1,930,000,000	2.00%	25.00%	50.00%	100.00%	1,879,402,000
					Penggantian Lampu PJU Habis Umur Pakai	600.00 titik	4.00%	50.00%	100.00%	100.00%	785,000,000	4.00%	10.00%	50.00%	100.00%	768,872,000
					Pembayaran Rekening Air Dan Rekening Listrik	12.00 bulan	24.99%	49.98%	74.97%	100.00%	14,436,000,000	25.00%	50.00%	75.00%	100.00%	14,114,894,357
					Peningkatan PJU Kampung	140.00 titik	2.00%	20.00%	90.00%	100.00%	1,593,000,000	2.00%	20.00%	50.00%	100.00%	1,558,809,000
					Peningkatan PJU Lingkungan	700.00 titik	2.00%	10.00%	80.00%	100.00%	3,655,000,000	2.00%	5.00%	40.00%	100.00%	3,541,670,000
					Pendataan PJU	1.00 Dokumen	0.00%	0.00%	50.00%	100.00%	250,000,000	0.00%	0.00%	30.00%	100.00%	249,562,500

No	Sasaran	Indikator	Target 2019	Realisasi 2019	Program/Kegiatan/Keluaran	Tolok Ukur Program/Kegiatan	Target 2019				Anggaran	Realisasi 2019				Anggaran
							Tw I	Tw II	Tw III	Tw IV		Tw I	Tw II	Tw III	Tw IV	
							10	11	12	13		15	16	17	18	
1	2	3		7	8	9	10	11	12	13	14	15	16	17	18	19
					Dokumen Perencanaan	6.00 Dokumen	0.00 %	0.00 %	20.00 %	100.00 %	320,000,000	0.00 %	0.00 %	20.00	100.00 %	375,812,000
					Pemeliharaan Lampu Hias	13.00 unit	0.00 %	50.00 %	100.00 %	100.00 %	195,000,000	0.00 %	50.00	100.00	100.00 %	192,100,000
					Program Peningkatan dan Pemeliharaan Saluran Pengairan dan Drainase	Persentase kualitas saluran pengairan/penyediaan bangunan talud	0.00%	0.00%	0.00%	84.57%	48,056,098,404	0.00%	0.00%	0.00%	84.57%	48,056,098,404
						Persentase drainase kondisi baik /pembuangan air tidak tersumbat.	0.00%	0.00%	0.00%	87.55%		0.00%	0.00%	0.00%	87.55%	
					Peningkatan dan Pembangunan Saluran Pengairan dan Drainase		9.07%	60.50%	97.21%	97.33%	21,530,885,463	9.32	61.56	75.13	100.00 %	20,896,400,842
					- Pembangunan Saluran Pengairan dan Drainase	4501.00 m	9.32 %	62.16 %	99.88 %	100.00 %	21,095,771,148	9.32	63.00	76.50	100.00 %	20,352,648,842
					Dokumen Perencanaan	9.00 Dokumen	0.00 %	0.00 %	0.00 %	0.00 %	0.00 %	0.00 %	9.00	25.00	100.00 %	543,752,000
					Pemeliharaan Saluran Pengairan dan Drainase		8.03%	50.59%	89.68%	100.00%	26,525,212,941	8.08	50.59	76.15	97.06	16,708,305,891
					- Pemeliharaan Saluran Pengairan dan Drainase	7970.00 m	8.18 %	50.83 %	89.67 %	100.00 %	26,329,300,595	8.18	50.83	75.89	97.00	16,272,269,891
					- Dokumen Perencanaan	10.00 Dokumen	0.00 %	37.69 %	90.14 %	100.00 %	319,483,729	0.00	37.69	90.14	100.00 %	436,036,000
2	Kualitas Infrastruktur Perumahan dan Permukiman Meningkat	Indeks Infrastruktur Perumahan dan Permukiman	91.16%	91.16%	Program Penataan Perumahan, Permukiman dan Tata Bangunan	Persentase kualitas sarana prasarana dasar permukiman	0.00%	0.00%	0.00%	94.20%	35,687,488,021	0.00	0.00	0.00	0.94	35,687,488,021
						Persentase cakupan saluran air limbah yang memadai	0.00%	0.00%	0.00%	84.06%		0.00	0.00	0.00	0.84	
					Penataan Perumahan dan Permukiman		6.33%	35.39%	61.52%	79.43%	17,434,669,635	9.75	33.35	59.79	96.45	15,225,134,762
					- Pekerjaan Talud Permukiman	1156.00 m3	5.00 %	35.00 %	75.00 %	100.00 %	7,069,888,560	10.00	65.00	75.00	100.00 %	2,910,583,918
					- Pembangunan SR dan Sambungan Pembawa	734.00 SR	10.00 %	55.00 %	80.00 %	100.00 %	8,332,895,000	10.00	20.00	45.00	92.79	6,549,121,866
					- Pembangunan MCK Umum	2.00 unit	0.00 %	20.00 %	100.00 %	100.00 %	235,000,000	0.00	95.00	100.00	100.00 %	234,175,000
					- Pemeliharaan Talud Permukiman	703.00 m3	0.00 %	15.00 %	75.00 %	100.00 %	1,280,302,902	3.00	100.00	100.00	100.00 %	1,667,770,830
					- Dokumen Perencanaan	4.00 dokumen	0.00 %	0.00 %	5.00 %	100.00 %	150,000,000	0.00	60.00	80.00	100.00 %	246,428,000
					- Pendataan Setictank	1.00 Dokumen	95.00 %	100.00 %	100.00 %	100.00 %	100,000,000	95.00	98.00	100.00	100.00 %	97,628,000
					Pemeliharaan Sarana Prasarana Permukiman	4.00 pekerjaan	0.00 %	0.00 %	0.00 %	0.00 %	0.00 %	0.00 %	0.00 %	70.00	100.00 %	941,924,000
					Pembangunan Drainase Lingkungan	1373.00 m3	0.00 %	0.00 %	0.00 %	0.00 %	0.00 %	0.00 %	0.00 %	55.00	100.00 %	2,527,695,148
					Studi Pemenuhan Kewajiban Penyediaan 20 % Rusun MBR	1.00 dokumen	0.00 %	0.00 %	0.00 %	0.00 %	0.00 %	0.00 %	0.00 %	5.00	100.00 %	49,808,000
					Penataan Bangunan dan Lingkungan		23.14%	46.27%	69.41%	92.58%	9,867,656,970	24.99	47.52	75.17	100.00 %	9,301,167,261
					- Penataan Kawasan	3.00 Kawasan	24.99 %	49.98 %	74.97 %	100.00 %	6,601,071,506	24.99	49.98	78.00	100.00 %	4,218,431,157
					- Peningkatan Kualitas RTLH	195.00 Unit	24.99 %	49.98 %	74.97 %	100.00 %	3,493,654,000	24.99	49.98	80.00	100.00 %	3,467,172,104
					- Penyusunan DED	13.00 Dokumen	24.99 %	49.98 %	74.97 %	100.00 %	441,670,000	24.99	49.98	59.00	100.00 %	792,079,000
					- Updating SIM Pendataan Penanganan Permukiman Kumuh	1.00 Pekerjaan	24.99 %	49.98 %	74.97 %	100.00 %	45,500,000	24.99	49.98	59.00	100.00 %	44,794,000
					- Updating SIM Pendataan Rumah Tidak layak Huni	1.00 Pekerjaan	24.99 %	49.98 %	74.97 %	100.00 %	50,500,000	24.99	49.98	59.00	100.00 %	49,193,000
					Pendataan Rumah	2.00 Dokumen	0.00 %	0.00 %	0.00 %	0.00 %	0.00 %	0.00 %	18.00	59.00	100.00 %	681,381,000
					Pengkajian Konsolidasi	1.00 Dokumen	0.00 %	0.00 %	0.00 %	0.00 %	0.00 %	0.00 %	0.00 %	0.00 %	100.00 %	48,117,000
					Pengelolaan Rusunawa		7.15%	32.56%	65.79%	97.83%	1,770,668,208	4.50	25.44	45.98	100.00 %	1,630,019,424

No	Sasaran	Indikator	Target 2019	Realisasi 2019	Program/Kegiatan/Keluaran	Tolok Ukur Program/Kegiatan	Target 2019				Anggaran	Realisasi 2019				Anggaran
							Tw I	Tw II	Tw III	Tw IV		Tw I	Tw II	Tw III	Tw IV	
1	2	3		7	8	9	10	11	12	13	14	15	16	17	18	19
					Pengelolaan Rusunawa	2.00 rusun	7.31 %	33.28 %	67.25 %	100.00 %	1,729,422,008	4.50	26.00	47.00	100.00 %	1,592,273,474
					Pendataan Penghuni Tahap II	1.00 Dokumen	0.00 %	0.00 %	0.00 %	0.00 %	0.00 %	0.00 %	0.00 %	0.00 %	100.00 %	37,745,950
					Pengelolaan Air Limbah		8.24 %	28.84 %	58.86 %	84.88 %	6,614,493,208	6.00	22.73	61.44	100.00 %	5,762,473,096
					Pengelolaan Saluran Air Limbah	949.00 m	9.71 %	33.98 %	69.34 %	100.00 %	6,614,493,208	6.00	25.00	69.00	100.00 %	4,763,288,096
					Dokumen Perencanaan	1.00 Dokumen	0.00 %	0.00 %	0.00 %	0.00 %	0.00 %	0.00 %	100.00 %	100.00 %	100.00 %	99,825,000
					Pengadaan Sarana Prasarana Air Limbah	1.00 unit	0.00 %	0.00 %	0.00 %	0.00 %	0.00 %	0.00 %	0.00 %	0.10	100.00 %	899,360,000

Yogyakarta, 31 Desember 2019
Kepala

AGUS TRI HARYONO, ST, MT
NIP. 197203061996031004

**PENGUKURAN KINERJA
PERANGKAT DAERAH
DINAS PEKERJAAN UMUM, PERUMAHAN DAN KAWASAN PERMUKIMAN**

No	Sasaran Strategis	Indikator Sasaran	Target	Cara Pengukuran Indikator Sasaran	Triwulan IV		Keterangan	Program	Pagu	Triwulan IV		Keterangan
					Realisasi	%				Realisasi	%	
1	2	3	4	5	6	7	8	9	10	11	12	13
1.	Kualitas Infrastruktur Pekerjaan Umum Meningkat	Indeks Infrastruktur Pekerjaan Umum	79.32 %	50% Indeks Infrastruktur Bina Marga + 40% Indeks Infrastruktur SDA + 10% Indeks Infrastruktur Cipta Karya	80,03 %	100.89		Program Pembangunan Gedung Pemerintah	48.132.539.032,00	42.516.891.940,31	88,33	
								Program Peningkatan dan Pemeliharaan Jalan dan Jembatan	79.398.999.203,00	75.645.228.887,35	95,27	
								Program Peningkatan dan Pemeliharaan Saluran Pengairan dan Drainase	48.056.098.404,00	37.586.877.114,15	78,21	
2.	Kualitas Infrastruktur Perumahan dan Permukiman Meningkat	Indeks Infrastruktur Perumahan dan Permukiman	91.16 %	70% Persentase Kualitas Sarana Prasarana Dasar Permukiman + 30% Persentase Cakupan Air Limbah Yang Memadai	91,16 %	100.00		Program Penataan Perumahan, Permukiman dan Tata Bangunan	35.687.488.021,00	31.892.614.181,59	89,37	
Faktor Pendorong: Perencanaan teknis tepat sasaran sehingga pekerjaan konstruksi selesai tepat pada waktunya												
Uraian Permasalahan: Penyedia jasa lambat dalam penyelesaian administrasi												
Rencana Tindak Lanjut:												

Yogyakarta,
Kepala

AGUS TRI HARYONO, ST, MT
NIP. 197203061996031004



PEMERINTAH KOTA YOGYAKARTA
DINAS PEKERJAAN UMUM PERUMAHAN DAN
KAWASAN PERMUKIMAN

Jl. Kenari No. 56 Yogyakarta Kode Pos : 55165 Telp. (0274) 515867

Fax (0274) 586795

EMAIL :

puperkim@jogjakota.go.id

HOTLINE SMS : 08122780001 HOTLINE EMAIL : upik@jogjakota.go.id

WEBSITE : www.jogjakota.go.id

TANGGAPAN/ TINDAK LANJUT EVALUASI LKJ IP TAHUN 2018
DINAS PEKERJAAN UMUM PERUMAHAN DAN KAWASAN
PERMUKIMAN

No	Saran/Rekomendasi	Tindak lanjut
1.	Merumuskan tujuan perangkat daerah yang berorientasi hasil	Dinas Pekerjaan Umum Perumahan dan Kawasan Permukiman Kota Yogyakarta telah berkoordinasi dengan Bappeda dan hasilnya setelah berkoordinasi dengan Inspektorat, maka revisi terhadap rumusan tujuan akan dirubah setelah habis masa RPJMD, karena rumusan tujuan tersebut terdapat dalam dokumen perencanaan RPJMD
2.	Menyusun Laporan Kinerja dengan mencantumkan perhitungan capaian kinerja yang lebih detail dan analisis efisiensi yang terkuantifikasi serta didukung dokumen sumber data/perhitungan yang sah.	Dinas Pekerjaan Umum Perumahan dan Kawasan Permukiman Kota Yogyakarta telah menindaklanjuti analisis efisiensi yang terkuantifikasi dalam Laporan LKJIP tahun 2019 .

Kepala Dinas

Agus Tri Haryono,ST,MT

NIP. 19720306 199603 1

004

Berita Acara
Validasi Laporan Kinerja Instansi Pemerintah (LKIP)
Dinas Pekerjaan Umum, Perumahan dan Kawasan Permukiman Kota Yogyakarta
Tahun 2019

Pada hari Senin, 24 Januari 2020, telah dilaksanakan validasi penyusunan laporan LKIP Dinas Pekerjaan Umum, Perumahan dan Kawasan Permukiman dengan rincian hasil sebagai berikut:

URAIAN BAB	Sesuai	Tidak Sesuai	Keterangan
BAB I PENDAHULUAN Bab ini berisi Struktur Organisasi, Fungsi dan Tugas, Isu Strategis, Keadaan Pegawai, Keadaan Sarana dan Prasarana, Keuangan, dan Sistematis LKIP	√	-	Sesuai.
BAB II PERENCANAAN KINERJA Bab ini berisi Perencanaan Strategis (Visi Misi Kepala Daerah, Tujuan dan Sasaran PD, Strategi, Program dan Kegiatan) , Perjanjian Kinerja Tahun 2019, Rencana Anggaran Tahun 2019 (Target Belanja PD, Alokasi Anggaran Per Sasaran Strategis)	√	-	Sesuai.
BAB III AKUNTABILITAS KINERJA Bab ini berisi Capaian Kinerja Tahun 2019, Evaluasi dan Analisis Capaian Kinerja Sasaran Strategis, Realisasi Anggaran, Inovasi	√	-	Sesuai.
BAB IV PENUTUP Bab ini berisi Kesimpulan, Rencana Tindak Lanjut	√	-	Sesuai.
LAMPIRAN			
1. Struktur Organisasi	√	-	Sesuai.
2. Perencanaan Strategis (Matrik Renstra Lima Tahun)	√	-	Sesuai.
3. Perjanjian Kinerja dan Perubahan Perjanjian Kinerja Tahun 2019	√	-	Sesuai.
4. Pengukuran Kinerja Tahun 2019	√	-	Sesuai.
5. Tanggapan/ Tindak Lanjut Evaluasi LKIP Tahun Sebelumnya	√	-	Sesuai.
6. Penghargaan yang pernah diterima	-	√	DPUPKP tidak menerima penghargaan

Demikian Berita Acara ini dibuat, untuk dapat digunakan sebagaimana mestinya.

Yogyakarta, 24 Januari 2020

Verifikator BAPPEDA
 Kota Sub Bidang Pekerjaan Umum dan
 Permukiman



Siti Nursanti Irriani, ST., M.Eng.
 NIP. 19790123 2005012008